

# Attieksme pret korupciju Latvijā

Latvijas iedzīvotāju aptauja

2009.gada novembris

## Saturs

Aptaujas tehniskā informācija .....	3
Terminu skaidrojums .....	4
Respondentu sociāldemogrāfiskais raksturojums .....	5
Statistiskās kļūdas novērtēšanas tabula .....	6
1. Attieksme pret korupciju .....	7
2. Saskarsme ar korupciju .....	10
3. Rīcība, saskaroties ar korupcijas gadījumiem.....	13
4. Attieksme pret Korupcijas novēršanas un apkarošanas dienestu .....	16
4.1. Informētība par Korupcijas novēršanas un apkarošanas dienestu .....	18
4.2. Korupcijas novēršanas un apkarošanas dienesta darbības vērtējums .....	20
Rezultātu tabulas.....	21
Kopējais atbilžu sadalījums .....	22
Sociāldemogrāfisko grupu atbilžu sadalījums .....	25
K1. Kāda veida korupciju Jūs personiski esat pieredzējis pēdējo 2 gadu laikā? .....	25
K2. Vai Jūs personiski esat gatavs dot kukuli valsts amatpersonai, ja tas būtu būtiski Jūsu vai Jūsu radnieku interesēs un problēma tiktu atrisināta?.....	26
K3. Dažkārt tiek pausts uzskats, ka ekonomiskās krīzes apstākļos lēmuma pieņemšana savās vai draugu, radnieku interesēs, lai tie gūtu labumu, kā arī kukuļdošana un citas koruptīvas darbības ir vairāk attaisnojamas nekā citkārt. Citi uzskata, ka tam nav nozīmes, vai krīze ir vai nav. Kā domājat Jūs? .....	28
K4. Vai Jūs kaut ko zināt, esat kaut ko dzirdējis / -usi par Korupcijas novēršanas un apkarošanas biroju? .....	30
K5. Kā Jūs rīkotos, personiski saskaroties ar korupciju (tiek pieprasīts kukulis, amatpersona pārkāpj savas pilnvaras)? .....	31
K6. Kā Jūs domājat, kādos gadījumos Jūs varat vērsties Korupcijas novēršanas un apkarošanas birojā (KNAB)? .....	32
K7. Kā Jūs novērtētu Korupcijas novēršanas un apkarošanas biroja darbību šādās jomās - ļoti pozitīvi, drīzāk pozitīvi, drīzāk negatīvi vai ļoti negatīvi?	
K7.1. Sabiedrības izglītošana par korupcijas jautājumiem.....	33
K7.2. Sabiedrības iesaiste korupcijas novēršanā un apkarošana.....	35
K7.3. Partiju finansēšanas noteikumu izpildes kontrole .....	37
K7.4. Augsta līmeņa korupcijas / valsts nozagšanas apkarošana .....	39
K7.5. Administratīvās korupcijas (zema, vidēja līmeņa korupcijas) apkarošana .....	41
Aptaujā izmantotā anketa .....	43

## Aptaujas tehniskā informācija

PĒTĪJUMA VEICĒJS	Pētījumu centrs SKDS
ĢENERĀLAIS KOPUMS	Latvijas pastāvīgie iedzīvotāji vecumā no 18 līdz 74 gadiem
PLĀNOTĀS IZLASES APJOMS	1000 respondenti (ģenerālajam kopumam reprezentatīva izlase)
SASNIEGTĀS IZLASES APJOMS	1003 respondenti
IZLASES METODE	Stratificētā nejaušā izlase
STRATIFIKĀCIJAS PAZĪMES	Administratīvi teritoriālā
APTAUJAS VEIKŠANAS METODE	Tiešās intervijas respondentu dzīves vietās
ĢEOGRĀFISKAIS PĀRKLĀJUMS	Visi Latvijas reģioni (129 izlases punkti)
APTAUJAS VEIKŠANAS LAIKS	No 06.11.2009. līdz 16.11.2009.

### SASNIEGTĀS IZLASES SALĪDZINĀJUMS AR IEDZĪVOTĀJU STATISTIKU

	Respondentu skaits izlasē (%) pirms svēršanas	Respondentu skaits izlasē (%) pēc svēršanas	LR IeM PMLP Iedz. reģ. dati uz 16.09.09.
KOPĀ	100.0	100.0	100.0

#### REĢIONS

Rīga	32.2	32.0	32.0
Pierīga	16.9	17.2	17.2
Vidzeme	10.1	10.2	10.2
Kurzeme	13.0	13.1	13.1
Zemgale	12.4	12.3	12.3
Latgale	15.5	15.2	15.2

#### DZIMUMS

Vīrieši	46.7	46.9	46.9
Sievietes	53.3	53.1	53.1

#### TAUTĪBA

Latvieši	59.0	57.4	57.4
Citi	41.0	42.6	42.6

#### VECUMS

18 - 24 g.v.	14.4	14.8	14.8
25 - 34 g.v.	20.1	19.3	19.3
35 - 44 g.v.	16.9	18.4	18.4
45 - 54 g.v.	19.9	19.3	19.3
55 - 74 g.v.	28.6	28.2	28.2

#### STATUSS

Strādājošie	55.1	55.1
Nestrādājošie	44.9	44.9

#### IZGLĪTĪBA

Pamatizglītība	13.2	13.3
Vidējā, vidējā speciālā	64.4	64.6
Augstākā	22.4	22.1

#### PILSONĪBA

LR pilsoņi	84.6	84.1
Respondenti bez LR pilsonības	15.4	15.9

Dati tika pakļauti svēršanas procedūrai. Atskaitē izmantoti svērti procenti un nesvērts skaits.

Materiālu sagatavoja	Ieva Strode, Zanda Rutkovska, Natalja Kovaļova
Aptauju vadīja	Vineta Zeiferte
Datu masīvu veidoja	Liene Līvmane

## Terminu skaidrojums

### IZLASE

Latvijas iedzīvotāju kopuma mikromodelis

### REĢIONS

*Rīga – Rīgas pilsēta*

*Pierīga – Alojas novads, Ādažu novads, Babītes novads, Baldones novads, Carnikavas novads, Engures novads, Garkaines novads, Ikšķiles novads, Inčukalna novads, Jaunpils novads, Jūrmala, Kandavas novads, Krimuldas novads, Ķeguma novads, Ķekavas novads, Lielvārdes novads, Limbažu novads, Mālpils novads, Mārupes novads, Ogres novads, Olaines novads, Ropažu novads, Salacgrīvas novads, Salaspils novads, Saulkrastu novads, Sējas novads, Siguldas novads, Stopiņu novads, Tukuma novads.*

*Vidzeme – Alūksnes novads, Amatas novads, Apes novads, Beverīnas novads, Burtnieku novads, Cesvaines novads, Cēsu novads, Ērgļu novads, Gulbenes novads, Jaunpiebalgas novads, Līgatnes novads, Lubānas novads, Madonas novads, Mazsalacas novads, Naukšēnu novads, Pārgaujas novads, Priekuļu novads, Raunas novads, Rūjienas novads, Smiltenes novads, Strenču novads, Valkas novads, Valmiera, Valmieras novads, Varakļānu novads, Vecpiebalgas novads.*

*Kurzeme – Aizputes novads, Alsungas novads, Brocēnu novads, Dundagas novads, Durbes novads, Grobiņas novads, Liepāja, Nīcas novads, Pāvilostas novads, Priekules novads, Rojas novads, Rucavas novads, Saldus novads, Skrundas novads, Talsu novads, Vaiņodes novads, Ventspils, Ventspils novads.*

*Zemgale – Aizkraukles novads, Aknīstes novads, Auces novads, Bauskas novads, Dobeles novads, Iecavas novads, Jaunjelgavas novads, Jelgava, Jelgavas novads, Jēkabpils, Jēkabpils novads, Kokneses novads, Krustpils novads, Neretas novads, Ozolnieku novads, Pļaviņu novads, Rundāles novads, Salas novads, Skrīveru novads, Tērvetes novads, Vecumnieku novads, Viesītes novads.*

*Latgale – Aglonas novads, Baltinavas novads, Balvu novads, Ciblas novads, Dagdas novads, Daugavpils, Daugavpils novads, Ilūkstes novads, Kārsavas novads, Krāslavas novads, Līvānu novads, Ludzas novads, Preiļu novads, Rēzekne, Rēzeknes novads, Riebiņu novads, Rugāju novads, Vārkavas novads, Viļakas novads, Viļānu novads, Zilupes novads.*

### APDZĪVOTĀS VIETAS TIPS

*Rīga – Rīgas pilsēta*

*Cita pilsēta – Daugavpils, Liepāja, Jelgava, Ventspils, Rēzekne, Jūrmala, Valmiera, Jēkabpils un citas pilsētas.*

*Lauki – pagasti, lauku viensētas.*

### IZGLĪTĪBA

*Pamatizglītība – respondents ar pamata vai nepabeigtu vidējo izglītību.*

*Vidējā, vidējā speciālā – respondents ar vispārējo vidējo izglītību, vidējo speciālo izglītību vai nepabeigtu augstāko izglītību.*

*Augstākā – respondents ar augstāko izglītību.*

### NODARBINĀTĪBAS SEKTORS

*Valsts sektors – respondenti, kuri strādā valsts iestādēs vai uzņēmumos ar valsts kapitālu.*

*Privātais sektors – respondenti, kuri strādā uzņēmumos ar privāto kapitālu.*

*Nestrādā – respondenti: mājsaimnieces, pensionāri, skolēni, studenti, bezdarbnieki.*

*Cits – respondenti, kuriem ir gadījuma darbi, strādā apmaksātu darbu sabiedriskās organizācijās, kā arī tie respondenti, kuri nezināja konkrētu nodarbinātības sektoru.*

### PAMATNODARBOŠANĀS

*Vadītājs – augstākā vai vidējā līmeņa vadītājs: uzņēmuma, firmas, organizācijas, nodaļas vadītājs, vadošais speciālists uzņēmumā, iestādē.*

*Speciālists, ierēdnis – ierēdnis vai darbinieks valsts, pašvaldību iestādē vai privātā uzņēmumā; nestrādā fizisku darbu.*

*Strādnieks – ierindas darbinieks rūpniecībā, celtniecībā, lauksaimniecībā, tirdzniecībā, apkalpojošajā sfērā, sabiedriskajā ēdināšanā; strādā fizisku darbu.*

*Zemnieks – persona, kas strādā sev piederošā lauku saimniecībā.*

*Individuālais darbs – pats sev darba devējs, arī profesionāls speciālists (advokāts, ārsts u.tml.), uzņēmuma īpašnieks.*

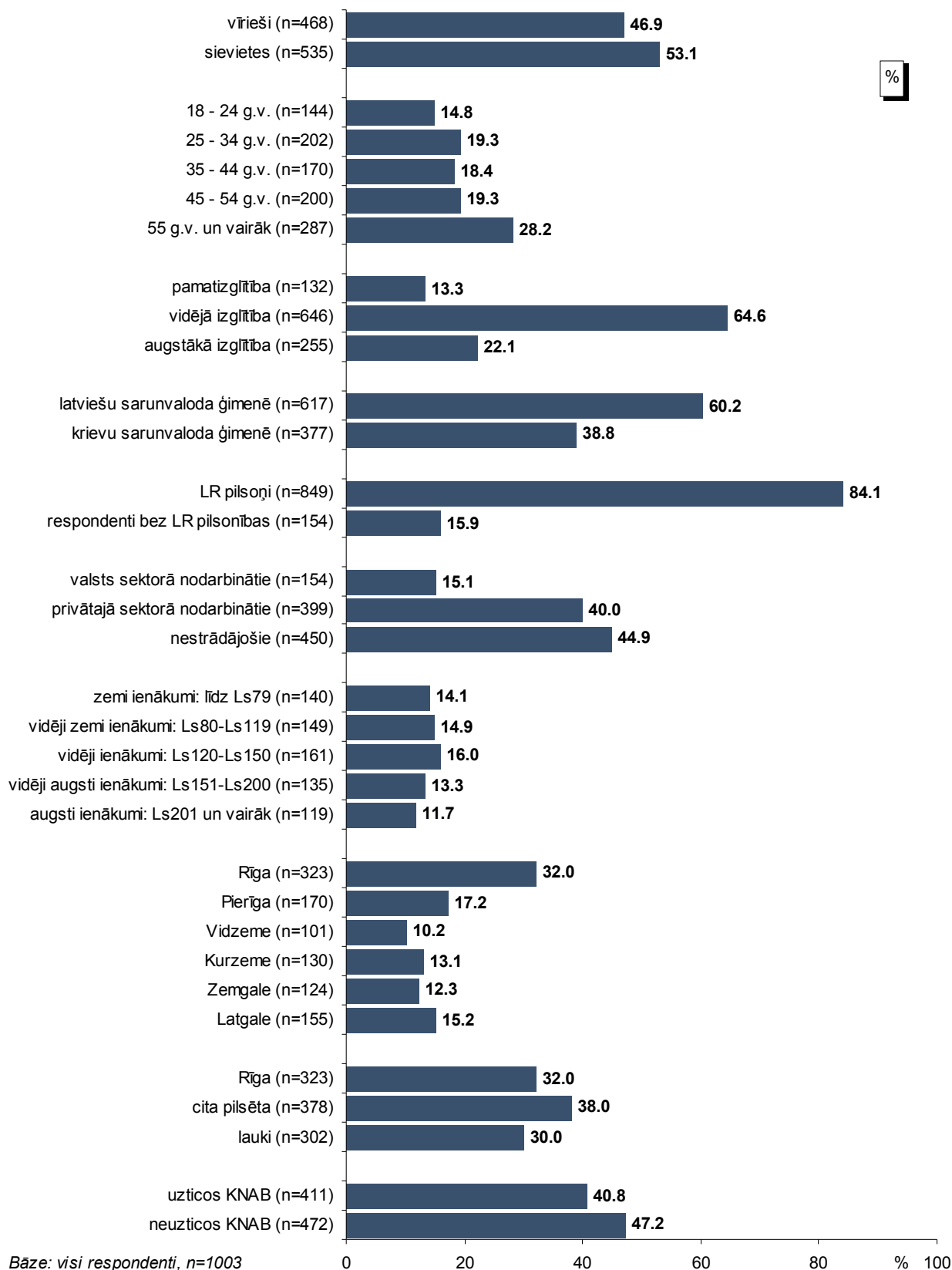
*Pensionārs – persona, kas ir pensijā un nestrādā algotu darbu, arī invaliditātes pensionārs.*

*Skolnieks, students – persona, kas mācās dienas nodaļā kādā no mācību iestādēm.*

*Mājsaimniece – persona, kas ir mājsaimniece vai mājsaimniece un pašlaik nestrādā algotu darbu; arī ja atrodas bērna kopšanas atvaļinājumā.*

*Bezdarbnieks – persona, kas ir darba spējīgā vecumā un nekur nestrādā.*

## Respondentu sociāldemogrāfiskais raksturojums



## Statistikās kļūdas novērtēšanas tabula

Pētījuma rezultātos vienmēr pastāv zināma *statistikās kļūdas* varbūtība. Analizējot un interpretējot pētījumā iegūtos rezultātus, to vajadzētu ņemt vērā. Tās atšķirības, kuras iekļaujas statistikās kļūdas robežās jeb ir mazākas par to, var uzskatīt par *nenozīmīgām*.

Statistikā kļūda tiek aprēķināta pēc sekojošās formulas :

$$SK = q \times \sqrt{\pi \times (100 - \pi) / n}$$

kur :

SK - statistiskā kļūda

q - koeficients, kas pie 95% varbūtības ir vienāds ar 1.96

$\pi$  - pētījumā iegūtais respondentu atbilžu procentuālais sadalījums

n - respondentu skaits

Lai ērtāk un ātrāk noteiktu statistisko mērījuma kļūdu, ir lietderīgi izmantot statistikās kļūdas novērtēšanas tabulu.

PĒTĪJUMA REZULTĀTU STATISTISKĀS KĻŪDAS NOVĒRTĒŠANAS TABULA  
(ar 95 % varbūtību)

Procentuālais atbilžu sadalījums (%)	Respondentu skaits [ N ] =															
	50	75	100	200	300	400	500	600	700	800	900	1000	1100	1200	1500	2000
1 vai 99	2.8	2.2	1.9	1.4	1.1	1.0	0.9	0.8	0.7	0.7	0.6	0.6	0.6	0.5	0.5	0.4
2 vai 98	3.9	3.2	2.7	1.9	1.6	1.4	1.2	1.1	1.0	1.0	0.9	0.9	0.8	0.8	0.7	0.6
4 vai 96	5.4	4.5	3.8	2.7	2.2	1.9	1.7	1.6	1.5	1.4	1.3	1.2	1.2	1.1	1.0	0.9
6 vai 94	6.6	5.4	4.7	3.3	2.7	2.3	2.0	1.9	1.8	1.7	1.6	1.5	1.4	1.3	1.2	1.0
8 vai 92	7.5	6.1	5.3	3.8	3.1	2.7	2.4	2.2	2.0	1.9	1.8	1.7	1.6	1.5	1.4	1.2
10 vai 90	8.3	6.8	5.9	4.2	3.4	2.9	2.6	2.4	2.2	2.0	2.0	1.9	1.8	1.7	1.5	1.3
12 vai 88	9.0	7.4	6.4	4.5	3.7	3.2	2.9	2.6	2.4	2.3	2.1	2.0	1.9	1.8	1.6	1.4
15 vai 85	9.9	8.0	7.0	5.0	4.0	3.5	3.1	2.9	2.6	2.5	2.3	2.2	2.1	2.0	1.8	1.6
18 vai 82	10.7	8.7	7.5	5.3	4.4	3.8	3.4	3.0	2.9	2.7	2.5	2.4	2.3	2.2	1.9	1.7
20 vai 80	11.1	9.1	7.8	5.5	4.5	3.9	3.5	3.2	3.0	2.8	2.6	2.5	2.4	2.3	2.0	1.8
22 vai 78	11.5	9.4	8.1	5.7	4.7	4.1	3.6	3.3	3.1	2.9	2.7	2.6	2.5	2.4	2.1	1.8
25 vai 75	12.0	9.8	8.5	6.0	4.9	4.2	3.8	3.5	3.2	3.0	2.8	2.7	2.6	2.5	2.2	1.9
28 vai 72	12.5	10.2	8.8	6.2	5.1	4.4	3.9	3.6	3.3	3.1	2.9	2.8	2.7	2.5	2.3	2.0
30 vai 70	12.7	10.4	9.0	6.4	5.2	4.5	4.0	3.7	3.4	3.2	3.0	2.8	2.7	2.6	2.3	2.0
32 vai 68	12.9	10.6	9.1	6.5	5.3	4.6	4.1	3.7	3.5	3.2	3.1	2.9	2.8	2.6	2.4	2.1
35 vai 65	13.2	10.8	9.4	6.6	5.4	4.7	4.2	3.8	3.5	3.3	3.1	3.0	2.8	2.7	2.4	2.1
40 vai 60	13.6	11.1	9.6	6.8	5.5	4.8	4.3	3.9	3.6	3.4	3.2	3.0	2.9	2.8	2.5	2.2
45 vai 55	13.8	11.3	9.8	6.9	5.6	4.9	4.4	4.0	3.7	3.5	3.3	3.1	2.9	2.8	2.5	2.2
50 vai 50	13.9	11.3	9.8	6.9	5.7	4.9	4.4	4.0	3.7	3.5	3.3	3.1	3.0	2.8	2.5	2.2

Lai noteiktu statistisko mērījuma kļūdu, ir jāzina nesvērts respondentu skaits attiecīgajā grupā un rezultāts procentos. Izmantojot šos lielumus, tabulas attiecīgajā iedaļā var atrast statistikās mērījuma kļūdas robežas + / - procentos ar **95% varbūtību**.

Piemēram, ja pētījuma rezultātā no visiem aptaujātajiem Latvijas iedzīvotājiem (respondentu skaits n = 1003) 16.5% atbildēja, ka, saskaroties ar korupciju, viņi par to ziņotu Korupcijas novēršanas un apkarošanas birojam, tad ar 95% varbūtību var teikt, ka statistiskā mērījuma kļūda šeit ir + / - 2.2% robežās. No tā izriet, ka šāds viedoklis ir 14.3% līdz 18.7% iedzīvotāju.

## 1. Attieksme pret korupciju

2009.gada novembrī veiktās Latvijas iedzīvotāju aptaujas ietvaros tika noskaidrota sabiedrības attieksme pret korupciju – cik lielā mērā iedzīvotāji būtu gatavi dot kukuli valsts amatpersonai, kā arī respondentu uzskati par to, vai ekonomiskās krīzes apstākļos koruptīvas darbības ir vairāk attaisnojamas nekā citkārt.

Kopumā aptuveni 1/3 aptaujāto Latvijas iedzīvotāju (32%) atbildēja, ka ir **gatavi dot kukuli** valsts amatpersonai, ja tas būtu būtiski pašu vai radnieku interesēs, un problēma tiktu atrisināta, tajā skaitā 11% izvēlējās atbildi „jā”, un 21% - „vairāk j nekā nē”.

Gatavību dot kukuli kopumā biežāk pauda gados jaunāki aptaujas dalībnieki (vecumā no 18 līdz 34 gadiem), respondenti ar augstāko izglītību, privātajā sektorā nodarbinātie, iedzīvotāji ar augstiem ienākumiem un Rīgā dzīvojošie.

To, ka nav gatavi dot kukuli, biežāk nekā caurmērā minēja aptaujātie vecumā no 35 līdz 44 gadiem un tie, kuri vecāki par 55 gadiem, iedzīvotāji ar pamatzglītību, respondenti bez LR pilsonības, nestrādājošie, pētījuma dalībnieki ar vidējiem ienākumiem, Vidzemē, Kurzemē un Zemgalē dzīvojošie, kā arī respondenti lauku apvidos.

Šāds jautājums tika uzdots arī 2007.gada novembrī veiktajā aptaujā. Salīdzinot pētījumu rezultātus, jāsecina, ka kopumā iedzīvotāju gatavība dot kukuļus ir mazinājusies – 2007.gadā 39% aptaujāto bija gatavi dot kukuli, bet 2009.gadā to minēja 32% respondentu.

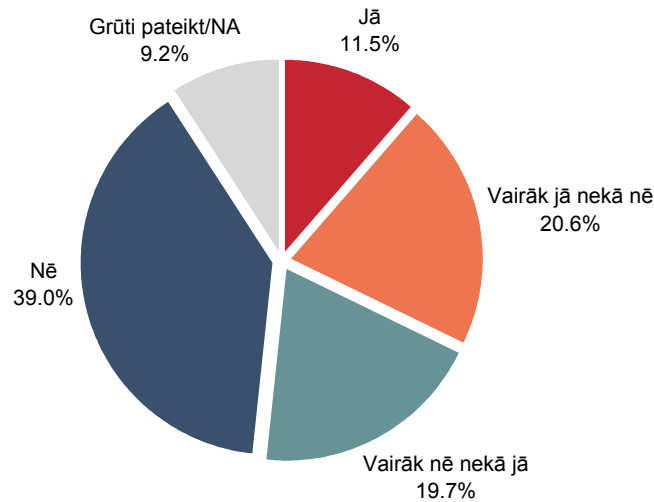
Atbildot uz jautājumu, vai lēmumu pieņemšana savās vai draugu, radnieku interesēs, lai tie gūtu labumu, kā arī kukuļdošana un citas un citas **koruptīvas darbības ekonomiskās krīzes apstākļos** ir vairāk attaisnojamas nekā citkārt, kopumā 16% iedzīvotāju pauda viedokli, ka tās ir vairāk attaisnojamas, taču lielākā daļa (69%) norādīja, ka ekonomiskās krīzes apstākļos šādas darbības nav vairāk attaisnojamas.

Biežāk nekā caurmērā viedokli, ka ekonomiskās krīzes apstākļos koruptīvas darbības ir vairāk attaisnojamas nekā citkārt, pauda gados jaunāki respondenti (vecumā no 18 līdz 34 gadiem) un Rīgā dzīvojošie.

Savukārt to, ka koruptīvas darbības ekonomiskās krīzes apstākļos nav vairāk attaisnojamas kā citkārt, biežāk nekā caurmērā norādījuši aptaujātie, kuri vecāki par 55 gadiem, respondenti bez LR pilsonības, iedzīvotāji ar vidējiem vai augstiem ienākumiem, pētījuma dalībnieki Vidzemē un Zemgalē, kā arī laukos dzīvojošie.

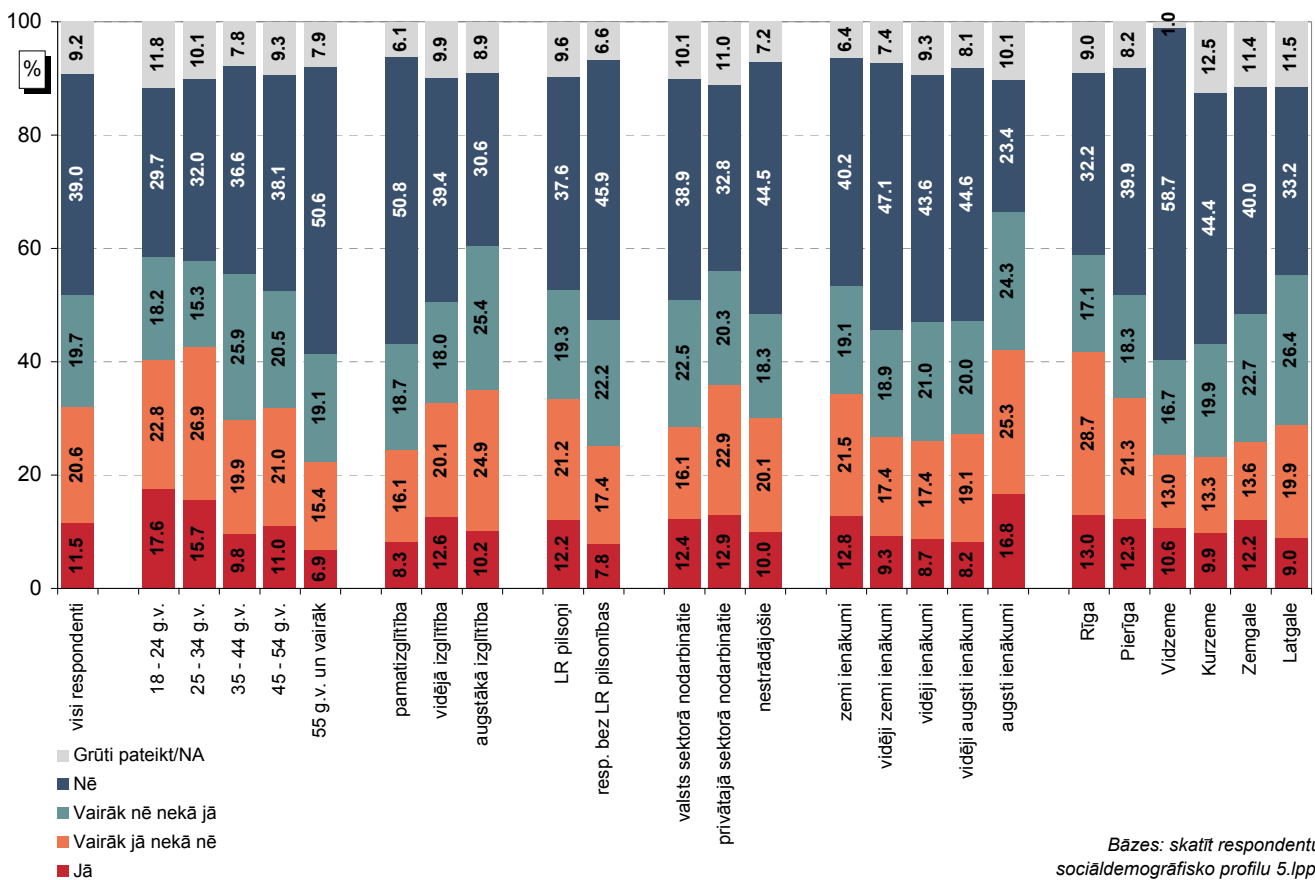
## 1. Attieksme pret korupciju

"Vai Jūs personiski esat gatavs dot kukuli valsts amatpersonai, ja tas būtu būtiski Jūsu vai Jūsu radnieku interesēs un problēma tiktu atrisināta?"



Bāze: visi respondenti, n=1003

### Atbilžu raksturojums sociāldemogrāfiskajās grupās (11.2009.)



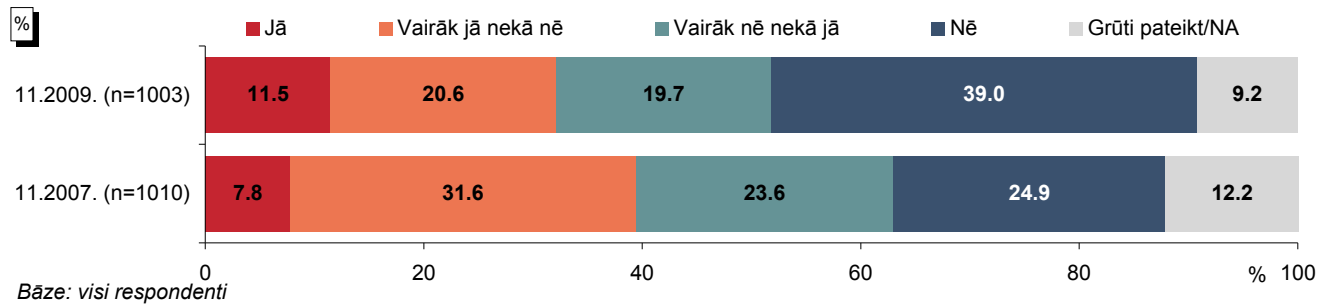
Bāzes: skatīt respondentu sociāldemogrāfisko profilu 5.lpp.



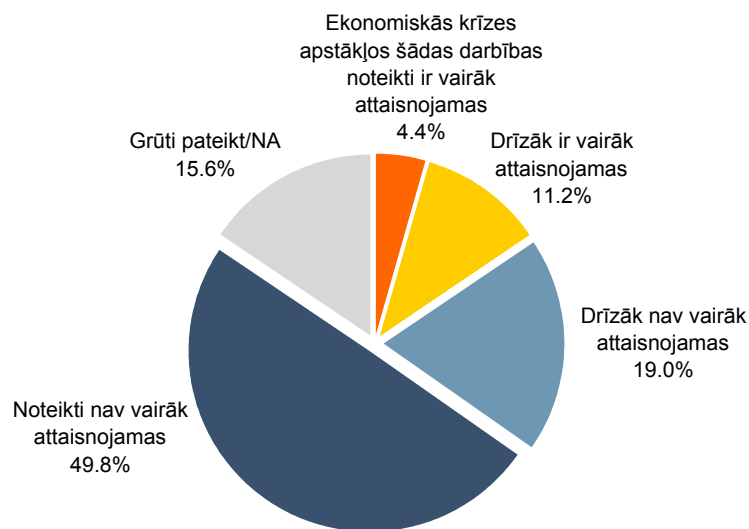
## Pētījums: Attieksme pret korupciju Latvijā

"Vai Jūs personiski esat gatavs dot kukuli valsts amatpersonai, ja tas būtu būtiski Jūsu vai Jūsu radnieku interesēs un problēma tiktu atrisināta?"

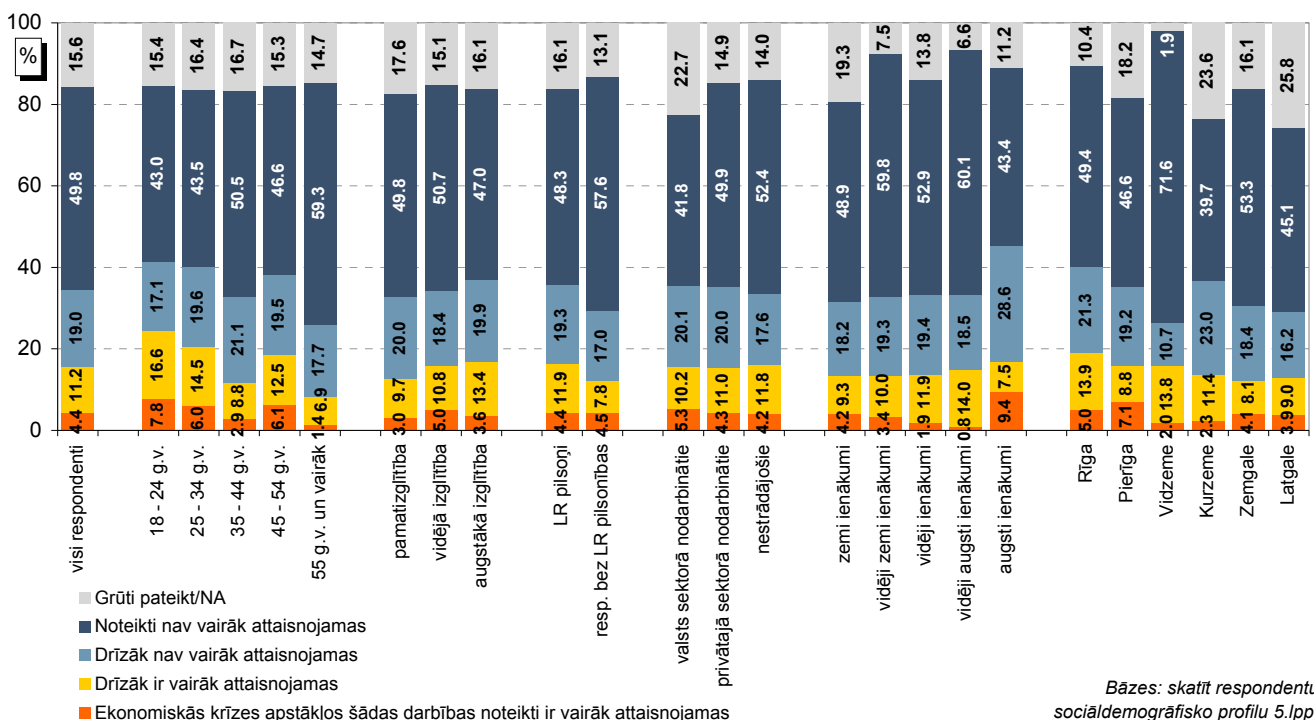
11.2007. un 11.2009. aptauju datu salīdzinājums



"Dažkārt tiek pausts uzskats, ka ekonomiskās krīzes apstākļos lēmuma pieņemšana savās vai draugu, radnieku interesēs, lai tie gūtu labumu, kā arī kukuļdošana un citas koruptīvas darbības ir vairāk attaisnojamas nekā citkārt. Citi uzskata, ka tam nav nozīmes, vai krīze ir vai nav. Kā domājat Jūs?"



## Atbilžu raksturojums sociāldemogrāfiskajās grupās (11.2009.)



## 2. Saskarsme ar korupciju

Aptaujātajiem Latvijas iedzīvotājiem lūdza arī norādīt, ar kāda veida korupciju viņi ir saskārušies pēdējo divu gadu laikā.

Raksturojot, kāda veida korupciju viņi personiski ir pieredzējuši pēdējo divu gadu laikā, respondenti visbiežāk atzīmēja atbildi „*iestādes vadītājs vai darbinieks personiskām vajadzībām izmanto dienesta resursus, aprīkojumu, iekārtas, auto u.tml.*” (16%).

Vairāk nekā 1/10 iedzīvotāju arī atbildēja, ka pēdējo divu gadu laikā ir saskārušies ar to, ka „*labi apmaksātā darbā valsts vai pašvaldības iestādē tiek pieņemts ar priekšnieku saistīts cilvēks*” (15%), „*medicīnas darbinieks ir pieņēmis neoficiālu maksājumu vai dāvanu*” (14%), „*amatpersona nepilda savus darba pienākumus*” (14%) un „*amatpersona ļāvusi likumpārkāpējiem izvairīties no soda, kaut gan pārkāpums ir acīmredzams, piemēram, Ceļu policija*” (11%).

Citas atbildes norādītas retāk (2%-9%).

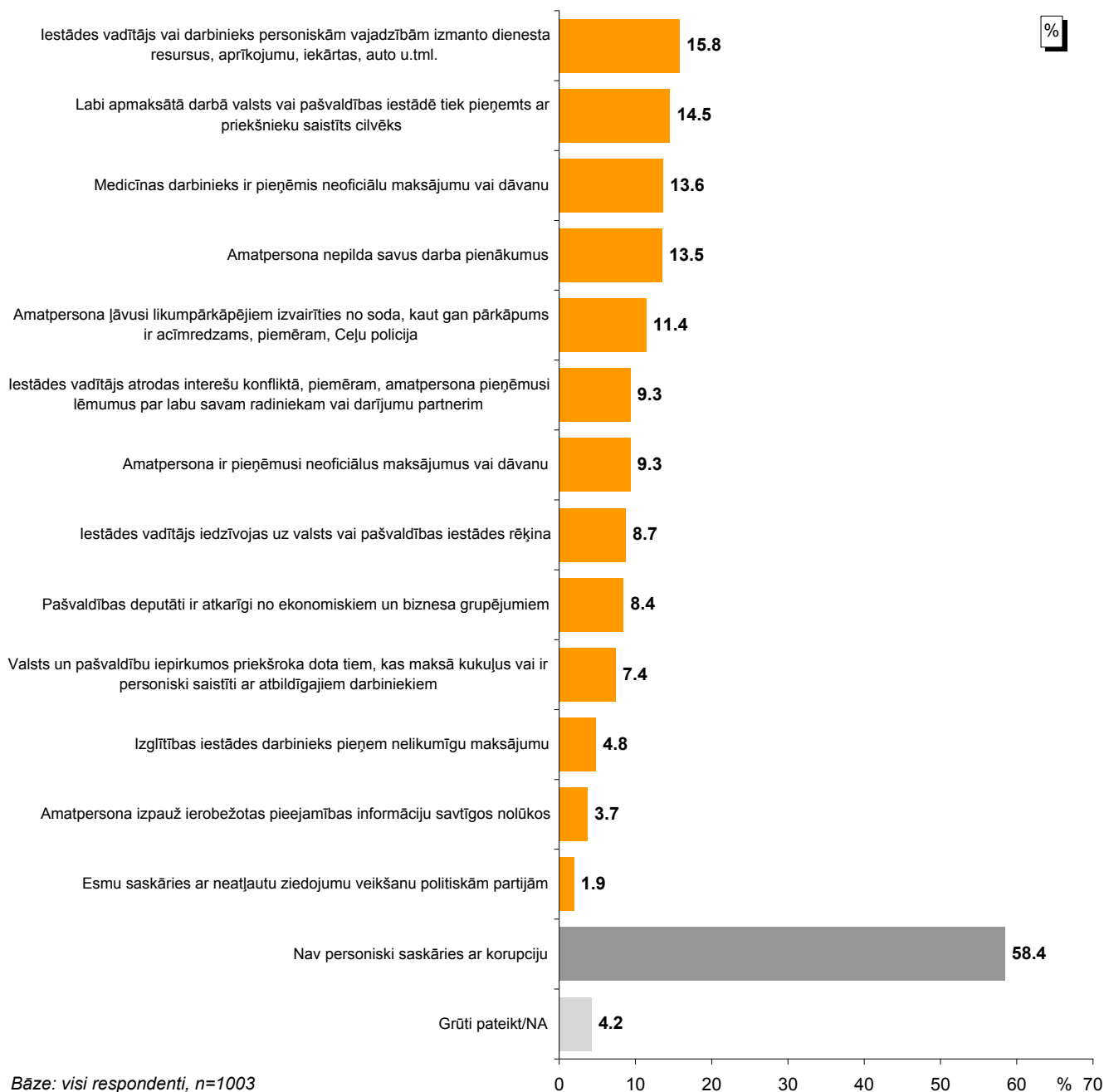
Saskaņā ar aptaujas rezultātiem vairāk nekā puse Latvijas iedzīvotāju (58%) pēdējā gada laikā ar korupciju nav saskārušies. Biežāk nekā caurmērā atbildi „*nav personiski saskāries ar korupciju*” atzīmējuši iedzīvotāji, kuri vecāki par 55 gadiem, pētījuma dalībnieki ar pamatizglītību, respondenti bez LR pilsonības, nestrādājošie, aptaujātie ar vidējiem ienākumiem, Vidzemē, Kurzemē un Zemgalē dzīvojošie, kā arī respondenti ārpus Rīgas (citās pilsētās un laukos).

Salīdzinot 2005.gadā, 2007.gadā un 2009.gadā veikto pētījumu rezultātus, jāsecina, ka atbildi „*nav personiski saskāries ar korupciju*” 2007.gadā un 2009.gadā iedzīvotāji norādījuši biežāk (gan 2007.gadā, gan 2009.gadā 58%) nekā 2005.gadā (52%).

Jāpiebilst, ka 2009.gadā retāk nekā iepriekš veiktajos pētījumos norādīts, ka „*medicīnas darbinieks ir pieņēmis neoficiālu maksājumu vai dāvanu*”, bet lielākā daļa citu aprakstīto situāciju šogad ir atzīmētas biežāk.

## 2. Saskarsme ar korupciju

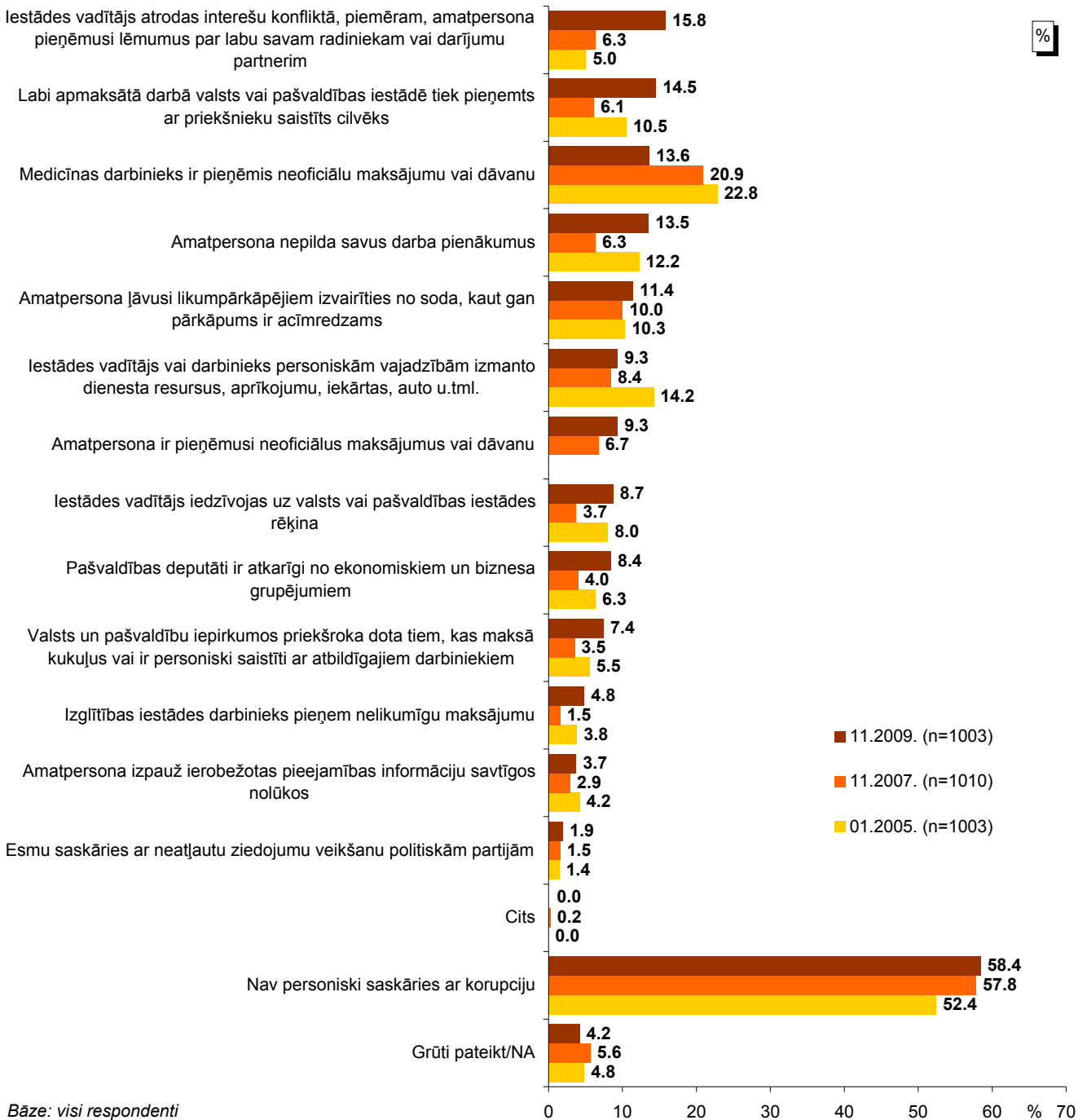
"Kāda veida korupciju Jūs personiski esat pieredzējis pēdējo 2 gadu laikā?"



\*Tā kā katrs respondents varēja minēt vairāk nekā vienu atbildi, kopējā atbilžu summa pārsniedz 100%.

## Pētījums: Attieksme pret korupciju Latvijā

"Kāda veida korupciju Jūs personiski esat pieredzējis pēdējo 2 gadu laikā?"  
01.2005., 11.2007. un 11.2009. aptauju datu salīdzinājums



Bāze: visi respondenti

\*Tā kā katrs respondents varēja minēt vairāk nekā vienu atbildi, kopējā atbilžu summa pārsniedz 100%.

### 3. Rīcība, saskaroties ar korupcijas gadījumiem

Pētījuma dalībniekiem lūdza arī raksturot, kā viņi rīkotos, personiski saskaroties ar korupciju – vai un ko (kādas institūcijas) viņi par to informētu.

Gandrīz 1/3 aptaujāto Latvijas iedzīvotāju (31%) atbildēja, ka, personiski saskaroties ar korupciju, viņi „*pastāstītu par šo gadījumu radiem, paziņām*”. Jāpiebilst, ka biežāk nekā caurmērā šādu rīcību izvēlētos jaunieši vecumā no 18 līdz 24 gadiem, respondenti ar vidēji augstiem vai augstiem ienākumiem, kā arī Vidzemē un Zemgalē dzīvojošie.

Saskaroties ar korupciju, par to Korupcijas novēršanas un apkarošanas birojam (KNAB) ziņotu 17% respondentu, un biežāk nekā caurmērā to minējuši iedzīvotāji ar augstāko izglītību, aptaujātie ar augstiem ienākumiem un Rīgā dzīvojošie.

Vairāk nekā 1/10 iedzīvotāju arī atbildēja, ka ziņotu policijai un/ vai prokuratūrai (15%), informētu masu saziņas līdzekļus (13%) vai konkrētās iestādes vadītāju (11%).

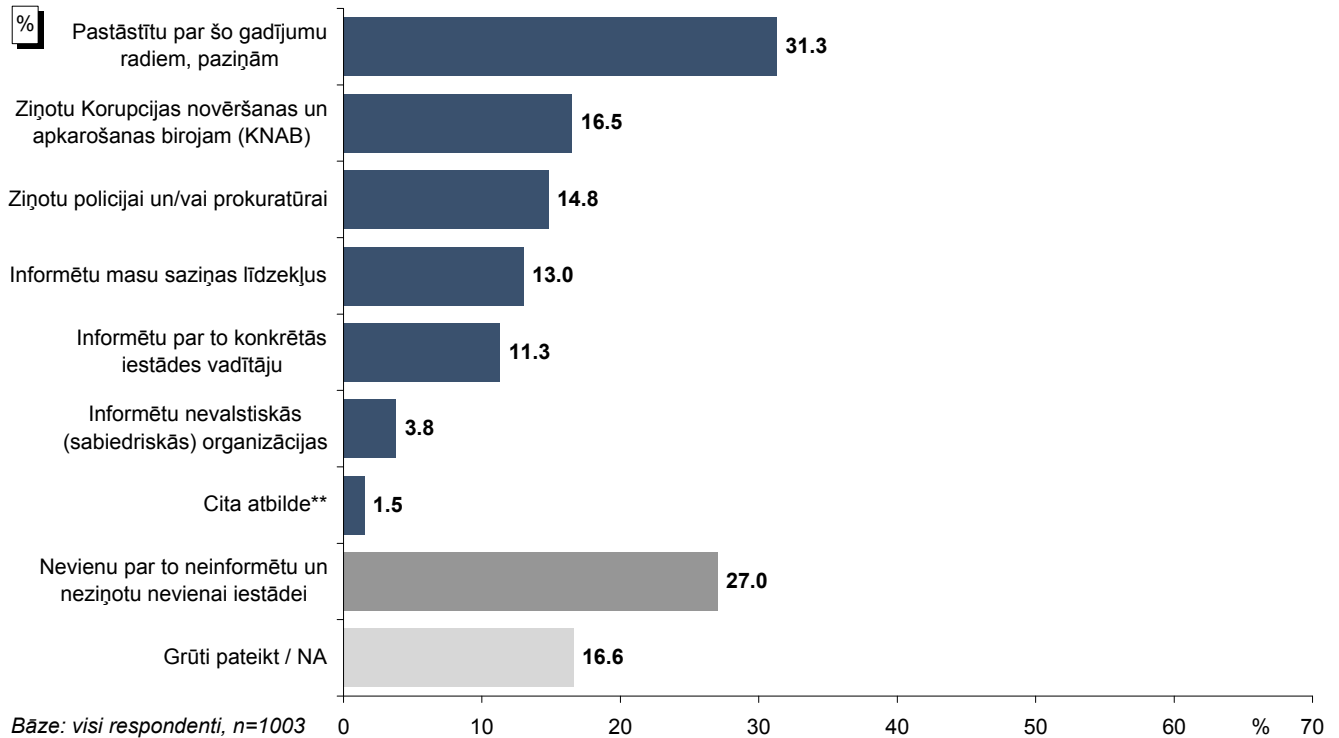
Vairāk nekā 1/4 aptaujāto (27%) atbildēja, ka gadījumā, ja personiski saskartos ar korupciju, viņi nevienu par to neinformētu. Biežāk nekā caurmērā atbildi „*nevienu par to neinformētu un neziņotu nevienai iestādei*” atzīmēja iedzīvotāji vecumā no 35 līdz 44 gadiem, pētījuma dalībnieki ar pamatizglītību, krievu valodā runājošie, respondenti bez LR pilsonības, nestrādājošie, aptaujātie ar zemiem ienākumiem un Kurzemē dzīvojošie.

Analizējot datus par iedzīvotāju atbildēm atkarībā no viņu attieksmes pret KNAB, jāsecina, ka aptaujātie, kuri uzticas KNAB, biežāk minēja gan to, ka pastāstītu par korupcijas gadījumu radiem paziņām, gan arī to, ka ziņotu KNAB vai policijai, prokuratūrai, savukārt retāk atzīmēja atbildes „*nevienu par to neinformētu un neziņotu nevienai iestādei*” un „*grūti pateikt*”.

Aptauju datu salīdzinājums liecina, ka palielinās to respondentu īpatsvars, kuri, personiski saskaroties ar korupciju, par to nevienu neinformētu: atbilžu variantu „*nevienu par to neinformētu un neziņotu nevienai iestādei*” 2005.gadā izvēlējās 18%, 2007.gadā – 21%, bet 2009.gadā – 27% iedzīvotāju.

### 3. Rīcība, saskaroties ar korupcijas gadījumiem

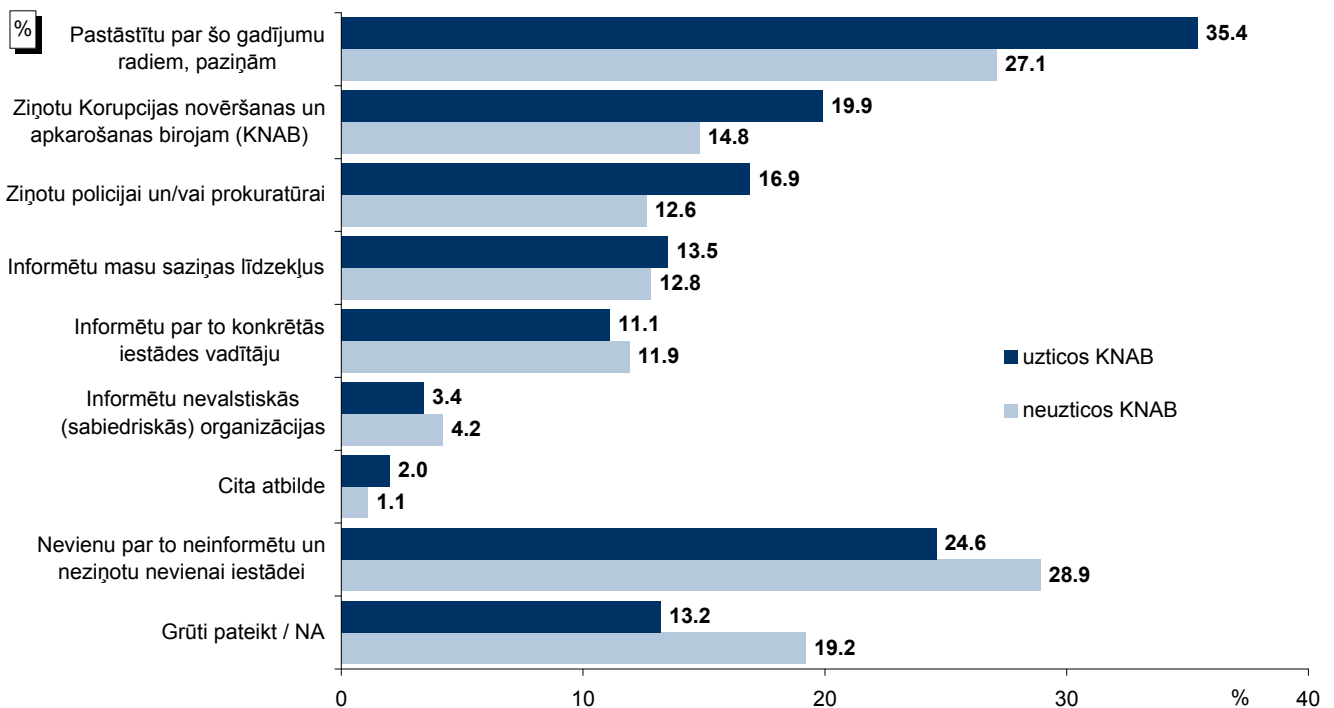
"Kā Jūs rīkotos, personiski saskaroties ar korupciju (tiek pieprasīts kukulis, amatpersona pārkāpj savas pilnvaras)?"



\*Tā kā katrs respondents varēja minēt vairāk nekā vienu atbildi, kopējā atbilžu summa pārsniedz 100%.

\*\*Kategorijā "Cita atbilde" respondenti minējuši: "atkarīgs no situācijas" (minēts 5 reizes); "atteiktos dot kukuli" (minēts 5 reizes); "anonīmi ziņotu par tādiem gadījumiem" (minēts 2 reizes); "aprunātos ar zinošu cilvēku" (minēts 1 reizi); "pats tiktu galā" (minēts 1 reizi); "pārliecinātos par pierādījumiem, lai nevar noliegt faktu" (minēts 1 reizi).

"Kā Jūs rīkotos, personiski saskaroties ar korupciju (tiek pieprasīts kukulis, amatpersona pārkāpj savas pilnvaras)?" atbildes atkarībā no uzticēšanās KNAB

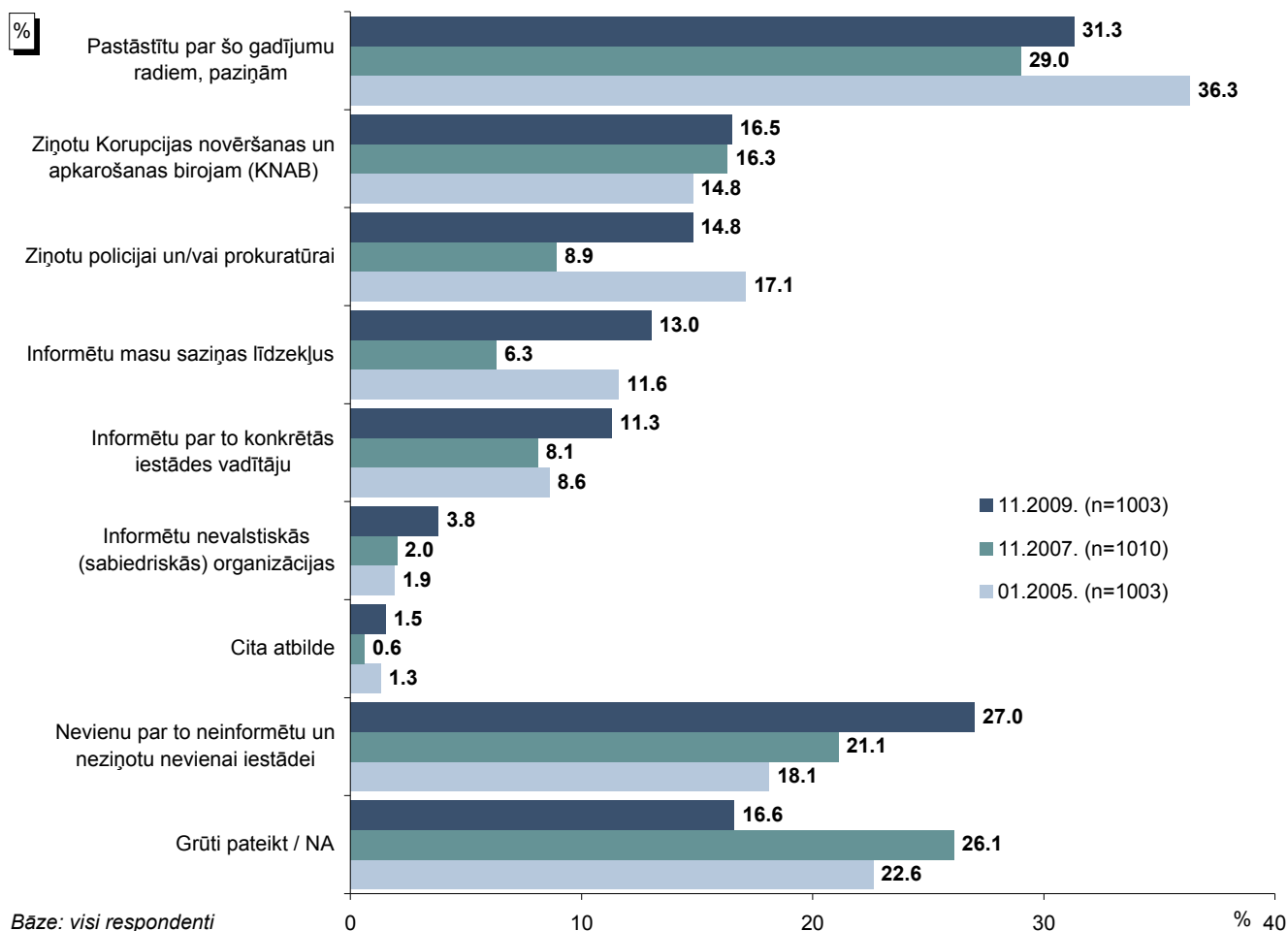


\*Tā kā katrs respondents varēja minēt vairāk nekā vienu atbildi, kopējā atbilžu summa pārsniedz 100%.

## Pētījums: Attieksme pret korupciju Latvijā

"Kā Jūs rīkotos, personiski saskaroties ar korupciju (tiek pieprasīts kukulis, amatpersona pārkāpj savas pilnvaras)?"

01.2005., 11.2007. un 11.2009. aptauju datu salīdzinājums



\*Tā kā katrs respondents varēja minēt vairāk nekā vienu atbildi, kopējā atbilžu summa pārsniedz 100%.

## 4. Attieksme pret Korupcijas novēršanas un apkarošanas dienestu

Latvijas iedzīvotāju aptaujas dalībniekiem lūdza arī atzīmēt, vai viņi ir dzirdējuši par Korupcijas novēršanas un apkarošanas biroju (KNAB), kādos gadījumos, pēc viņu domām, var vērsties KNAB, kā arī novērtēt KNAB darbību dažādās jomās.

### **Informētība par Korupcijas novēršanas un apkarošanas biroju**

Saskaņā ar pētījuma rezultātiem par KNAB ir dzirdējuši 91% Latvijas iedzīvotāju, bet 8% par to nav dzirdējuši.

Biežāk nekā caurmērā to, ka nav dzirdējuši par KNAB, atzīmēja jaunieši vecumā no 18 līdz 24 gadiem, respondenti ar pamatizglītību, aptaujas dalībnieki Zemgalē un Latgalē, kā arī citās pilsētās (ne Rīgā) dzīvojošie.

Atbildot uz jautājumu „Kā Jūs domājat, kādos gadījumos Jūs varat vērsties Korupcijas novēršanas un apkarošanas birojā”, vairāk nekā puse aptaujāto (53%) atzīmēja atbildi „ziņot par gadījumiem, kad amatpersona no Jums pieprasa neoficiālus maksājumus”.

Vairāk nekā 2/5 respondentu (43%) arī minēja, ka KNAB var vērsties, lai „informētu par valsts līdzekļu izšķērdēšanu”, aptuveni 1/3 iedzīvotāju (32%) norādīja, ka KNAB var „informēt par korupcijas pazīmēm valsts un pašvaldību iepirkumos”. Vairāk nekā 1/5 arī atzīmēja atbildes „ziņot par pārkāpumiem politisko partiju finanšu jomā”, (26%), „ziņot par nelegāliem maksājumiem ārstiem un skolotājiem” (24%) un „informēt par „aplokšņu algu” maksāšanu” (21%).

Jāatzīmē, ka aptaujas dalībnieki, kuri uzticas KNAB, biežāk nekā tie, kuri šai institūcijai neuzticas, atbildēja, ka KNAB var vērsties, lai „ziņotu par gadījumiem, kad amatpersona no Jums pieprasa neoficiālus maksājumus”, „informētu par valsts līdzekļu izšķērdēšanu”, „informētu par korupcijas pazīmēm valsts un pašvaldību iepirkumos”, „ziņotu par nelegāliem maksājumiem ārstiem un skolotājiem”.

Salīdzinot 2005.gadā, 2007.gadā un 2009.gadā veikto aptauju rezultātus, jāsecina, ka 2009.gadā iedzīvotāji biežāk nekā iepriekšējos pētījumos atbildējuši, ka KNAB var vērsties, lai „informētu par valsts līdzekļu izšķērdēšanu”, „informētu par korupcijas pazīmēm valsts un pašvaldību iepirkumos”, kā arī, lai „ziņotu par dienesta automašīnu izmantošanu privātām vajadzībām”.

Savukārt 2009.gadā retāk nekā 2005.gadā un 2007.gadā atzīmēts, ka KNAB var „ziņot par nelegāliem maksājumiem ārstiem un skolotājiem” vai „informēt par „aplokšņu algu” maksāšanu”.

### **Korupcijas novēršanas un apkarošanas biroja darbības vērtējums**

Novērtējot KNAB darbību dažādās jomās, gandrīz puse aptaujāto Latvijas iedzīvotāju atbildēja, ka pozitīvi vērtē KNAB darbību sabiedrības izglītošanā par korupcijas jautājumiem



**Pētījums:** Attieksme pret korupciju Latvijā

(47%), partiju finansēšanas noteikumu izpildes kontrolē (47%) un administratīvās korupcijas (zema, vidēja līmeņa korupcija) apkarošanā (47%).

Nedaudz retāk atzinīgi vērtēta KNAB darbība augsta līmeņa korupcijas/ valsts nozagšanas apkarošanā (44%) un sabiedrības iesaistīšanā korupcijas novēršanā un apkarošanā (42%) (tiesa, arī šīs jomas pozitīvi vērtētas biežāk nekā negatīvi).

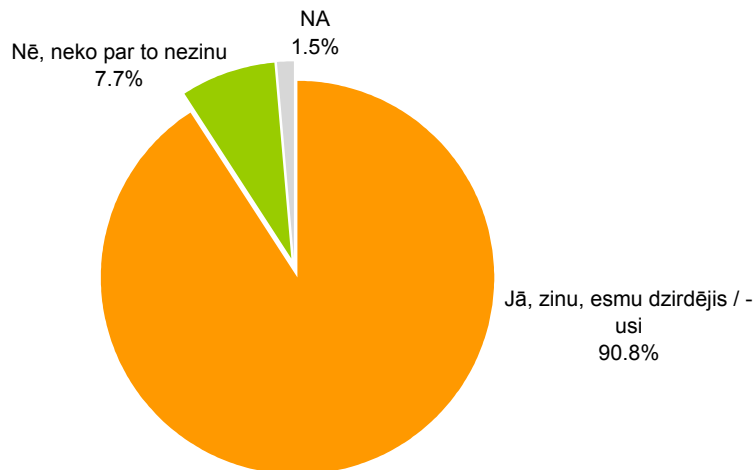
Jāpiebilst, ka iedzīvotāji, kuri uzticas KNAB, iestādes darbību visās uzskaitītajās jomās atzinīgi vērtēja biežāk nekā tie, kuri KNAB neuzticas.

KNAB darbību visās vai lielākajā daļā no uzskaitītajām jomām atzinīgāk nekā caurmērā vērtējuši respondenti vecumā no 35 līdz 44 gadiem, aptaujātie ar vidēji augstiem vai augstiem ienākumiem, kā arī Rīgā un Kurzemē dzīvojošie.

## 4. Attieksme pret Korupcijas novēršanas un apkarošanas biroju

### 4.1. Informētības par Korupcijas novēršanas un apkarošanas biroju

"Vai Jūs kaut ko zināt, esat kaut ko dzirdējis / -usi par Korupcijas novēršanas un apkarošanas biroju?"



Bāze: visi respondenti, n=1003

"Kā Jūs domājat, kādos gadījumos Jūs varat vērsties Korupcijas novēršanas un apkarošanas birojā (KNAB)?"



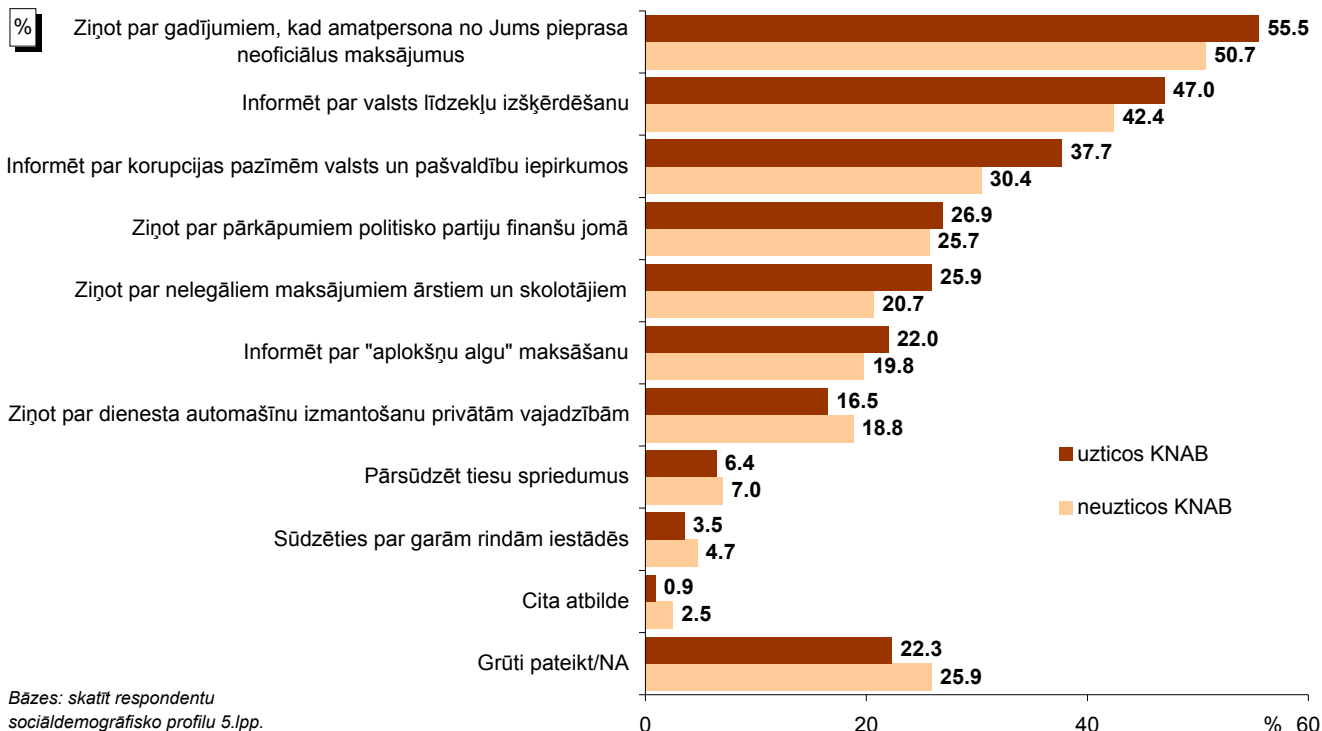
Bāze: visi respondenti, n=1003

\*Tā kā katrs respondents varēja minēt vairāk nekā vienu atbildi, kopējā atbilžu summa pārsniedz 100%.

\*\*Kategorijā "Cita atbilde" respondenti minējuši: "nevērstos (neticu, nav jēgas, neesmu stukačs)" (minēts 14 reizes); "ja apdraudēta dzīvība, ģimene" (minēts 3 reizes); "iedzīvotājs nevar vērsties" (minēts 1 reizi).

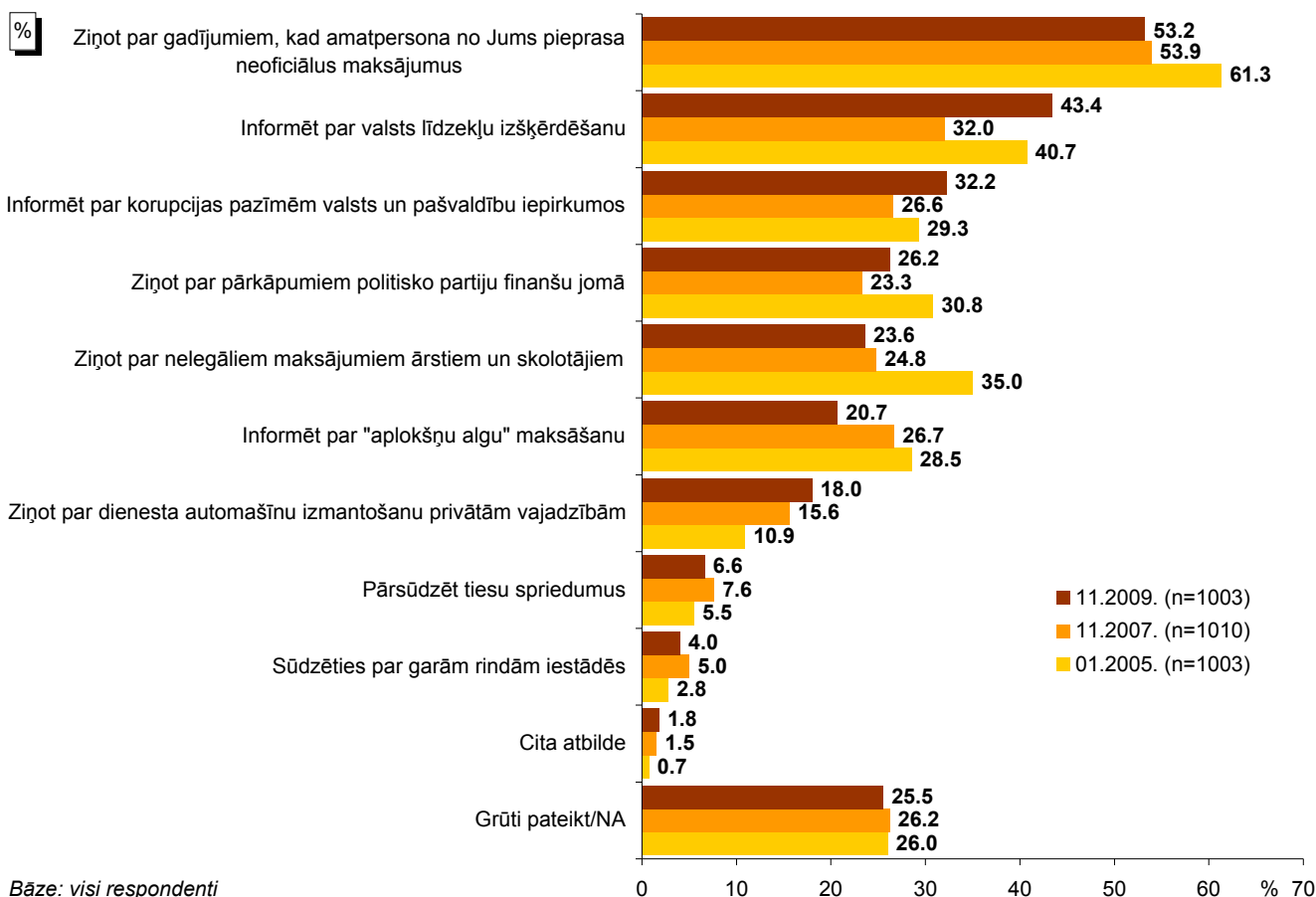
## Pētījums: Attieksme pret korupciju Latvijā

"Kā Jūs domājat, kādos gadījumos Jūs varat vērsties Korupcijas novēršanas un apkarošanas birojā (KNAB)?"  
atbildes atkarībā no uzticēšanās KNAB



\*Tā kā katrs respondents varēja minēt vairāk nekā vienu atbildi, kopējā atbilžu summa pārsniedz 100%.

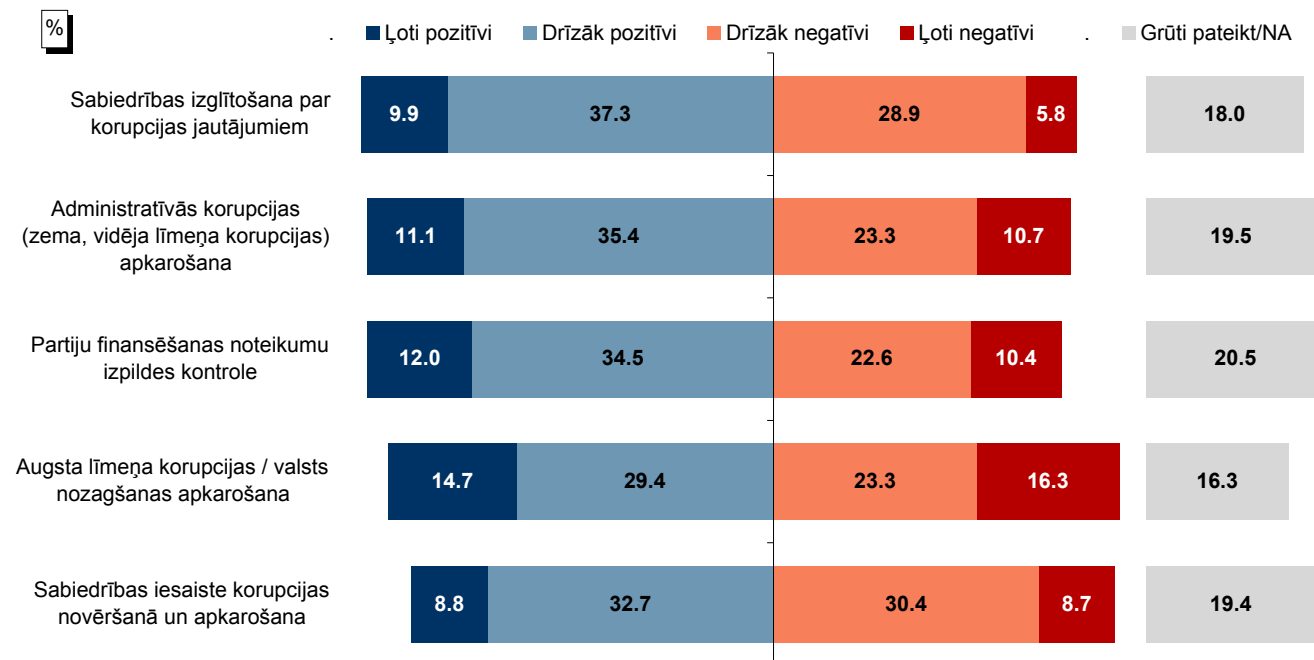
"Kā Jūs domājat, kādos gadījumos Jūs varat vērsties Korupcijas novēršanas un apkarošanas birojā (KNAB)?"  
01.2005., 11.2007. un 11.2009. aptauju datu salīdzinājums



\*Tā kā katrs respondents varēja minēt vairāk nekā vienu atbildi, kopējā atbilžu summa pārsniedz 100%.

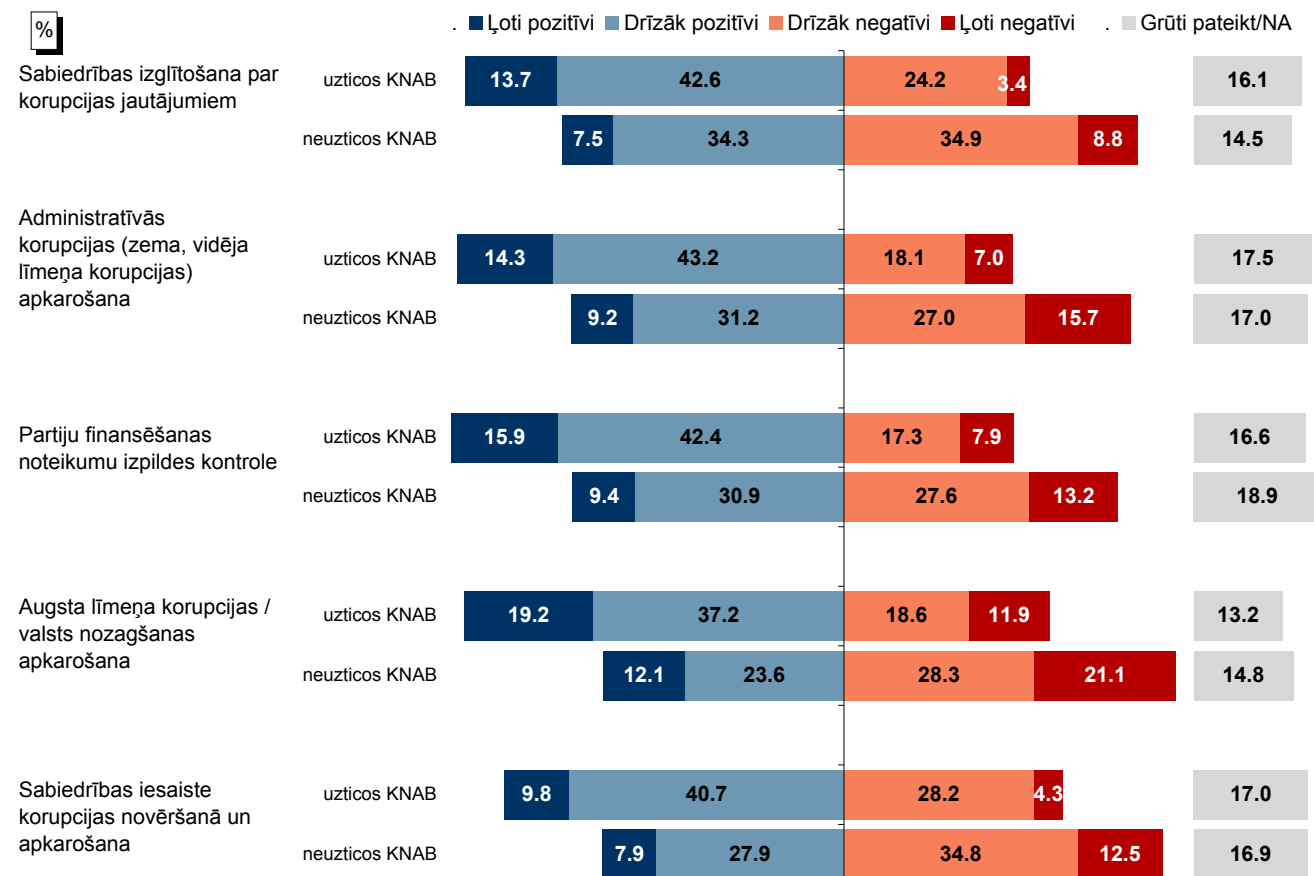
## 4.2. Korupcijas novēršanas un apkarošanas biroja darbības vērtējums

"Kā Jūs novērtētu Korupcijas novēršanas un apkarošanas biroja darbību šādās jomās - ļoti pozitīvi, drīzāk pozitīvi, drīzāk negatīvi vai ļoti negatīvi?"



Bāze: visi respondenti, n=1003

"Kā Jūs novērtētu Korupcijas novēršanas un apkarošanas biroja darbību šādās jomās - ļoti pozitīvi, drīzāk pozitīvi, drīzāk negatīvi vai ļoti negatīvi?" atbildes atkarībā no uzticēšanās KNAB



Bāzes: skatīt respondentu sociāldemogrāfisko profilu 5.lpp.

## **Rezultātu tabulas**

## Kopējais atbilžu sadalījums

### K1. Kāda veida korupciju Jūs personiski esat pieredzējis pēdējo 2 gadu laikā?

		nesvērts skaits	kol %
Kāda veida korupciju Jūs personiski esat pieredzējis pēdējo 2 gadu laikā?	Valsts un pašvaldību iepirkumos priekšroka dota tiem, kas maksā kukuļus vai ir personiski saistīti ar atbildīgajiem darbiniekiem	75	7.4
	Pašvaldības deputāti ir atkarīgi no ekonomiskiem un biznesa grupējumiem	86	8.4
	Esmu saskāries ar neatļautu ziedojumu veikšanu politiskām partijām	19	1.9
	Amatpersona ir pieņēmusi neoficiālus maksājumus vai dāvanu	93	9.3
	Amatpersona nepilda savus darba pienākumus	135	13.5
	Amatpersona ļāvusi likumpārkāpējiem izvairīties no soda, kaut gan pārkāpums ir acīmredzams, piemēram, Ceļu policija	115	11.4
	Amatpersona izpauž ierobežotas pieejamības informāciju savtīgos nolūkos	37	3.7
	Iestādes vadītājs iedzīvojas uz valsts vai pašvaldības iestādes rēķina	88	8.7
	Medicīnas darbinieks ir pieņēmis neoficiālu maksājumu vai dāvanu	137	13.6
	Izglītības iestādes darbinieks pieņem nelikumīgu maksājumu	48	4.8
	Labi apmaksātā darbā valsts vai pašvaldības iestādē tiek pieņemts ar priekšnieku saistīts cilvēks	147	14.5
	Iestādes vadītājs atrodas interešu konfliktā, piemēram, amatpersona pieņēmusi lēmumus par labu savam radniekam vai darījumu partnerim	94	9.3
	Iestādes vadītājs vai darbinieks personiskām vajadzībām izmanto dienesta resursus, aprīkojumu, iekārtas, auto u.tml.	160	15.8
	Cits		
	Nav personiski saskāries ar korupciju	584	58.4
	Grūti pateikt/NA	41	4.2
Total	1003	184.9	

Bāze: visi respondenti, n=1003

### K2. Vai Jūs personiski esat gatavs dot kukuli valsts amatpersonai, ja tas būtu būtiski Jūsu vai Jūsu radnieku interesēs un problēma tiktu atrisināta?

		nesvērts skaits	kol %
Vai Jūs personiski esat gatavs dot kukuli valsts amatpersonai, ja tas būtu būtiski Jūsu vai Jūsu radnieku interesēs un problēma tiktu atrisināta?	Jā	116	11.5%
	Vairāk jā nekā nē	207	20.6%
	Vairāk nē nekā jā	197	19.7%
	Nē	391	39.0%
	Grūti pateikt/NA	92	9.2%
Total	1003	100.0%	

Bāze: visi respondenti, n=1003

### K2. Vai Jūs personiski esat gatavs dot kukuli valsts amatpersonai, ja tas būtu būtiski Jūsu vai Jūsu radnieku interesēs un problēma tiktu atrisināta?

		nesvērts skaits	kol %
Vai Jūs personiski esat gatavs dot kukuli valsts amatpersonai, ja tas būtu būtiski Jūsu vai Jūsu radnieku interesēs un problēma tiktu atrisināta?	Jā	323	32.1%
	Nē	588	58.7%
	Grūti pateikt/NA	92	9.2%
Total	1003	100.0%	

Bāze: visi respondenti, n=1003

**Pētījums: Attieksme pret korupciju Latvijā**

**K3. Dažkārt tiek pausts uzskats, ka ekonomiskās krīzes apstākļos lēmuma pieņemšana savās vai draugu, radnieku interesēs, lai tie gūtu labumu, kā arī kukuļdošana un citas koruptīvas darbības ir vairāk attaisnojamas nekā citkārt. Citi uzskata, ka tam nav nozīmes, vai krīze ir vai nav. Kā domājat Jūs?**

		nesvērts skaits	kol %
Kā domājat Jūs?	Ekonomiskās krīzes apstākļos šādas darbības noteikti ir vairāk attaisnojamas	44	4.4%
	Drīzāk ir vairāk attaisnojamas	113	11.2%
	Drīzāk nav vairāk attaisnojamas	191	19.0%
	Noteikti nav vairāk attaisnojamas	499	49.8%
	Grūti pateikt/NA	156	15.6%
Total		1003	100.0%

Bāze: visi respondenti, n=1003

**K4. Vai Jūs kaut ko zināt, esat kaut ko dzirdējis / -usi par Korupcijas novēršanas un apkarošanas biroju?**

		nesvērts skaits	kol %
Vai Jūs kaut ko zināt, esat kaut ko dzirdējis / -usi par Korupcijas novēršanas un apkarošanas biroju?	Jā, zinu, esmu dzirdējis / -usi	912	90.8%
	Nē, neko par to nezinu	76	7.7%
	NA	15	1.5%
Total		1003	100.0%

Bāze: visi respondenti, n=1003

**K5. Kā Jūs rīkotos, personiski saskaroties ar korupciju (tiek pieprasīts kukulis, amatpersona pārkāpj savas pilnvaras)?**

		nesvērts skaits	kol %
Kā Jūs rīkotos, personiski saskaroties ar korupciju (tiek pieprasīts kukulis, amatpersona pārkāpj savas pilnvaras)?	Ziņotu Korupcijas novēršanas un apkarošanas birojam (KNAB)	166	16.5%
	Ziņotu policijai un/vai prokuratūrai	148	14.8%
	Informētu par to konkrētās iestādes vadītāju	114	11.3%
	Informētu nevalstiskās (sabiedriskās) organizācijas	38	3.8%
	Informētu masu saziņas līdzekļus	131	13.0%
	Pastāstītu par šo gadījumu radiem, paziņām	315	31.3%
	Cita atbilde	15	1.5%
	Nevienu par to neinformētu un neziņotu nevienai iestādei	269	27.0%
Grūti pateikt / NA		166	16.6%
Total		1003	135.7%

Bāze: visi respondenti, n=1003

Kategorijā "Cita atbilde" minēts:

Atkarīgs no situācijas

Atteiktos dot kukuli

Anonīmi ziņotu par tādiem gadījumiem

Aprunātos ar zinošu cilvēku

Pats tiktu galā

Pārliecinātos par pierādījumiem, lai nevar noliegt faktu

minēts 5 reizes

minēts 5 reizes

minēts 2 reizes

minēts 1 reizi

minēts 1 reizi

minēts 1 reizi

**K6. Kā Jūs domājat, kādos gadījumos Jūs varat vērsties Korupcijas novēršanas un apkarošanas birojā (KNAB)?**

		nesvērts skaits	kol %
Kā Jūs domājat, kādos gadījumos Jūs varat vērsties Korupcijas novēršanas un apkarošanas birojā (KNAB)?	Ziņot par gadījumiem, kad amatpersona no Jums pieprasa neoficiālus maksājumus	533	53.2%
	Informēt par "aplokšņu algu" maksāšanu	207	20.7%
	Informēt par valsts līdzekļu izšķērdēšanu	436	43.4%
	Pārsūdzēt tiesu spriedumus	66	6.6%
	Ziņot par nelegāliem maksājumiem ārstiem un skolotājiem	235	23.6%
	Sūdzēties par garām rindām iestādēs	40	4.0%
	Ziņot par pārkāpumiem politisko partiju finanšu jomā	261	26.2%
	Ziņot par dienesta automašīnu izmantošanu privātām vajadzībām	179	18.0%
	Informēt par korupcijas pazīmēm valsts un pašvaldību iepirkumos	324	32.2%
	Cita atbilde	18	1.8%
	Grūti pateikt/NA	255	25.5%
	Total	1003	255.0%

Bāze: visi respondenti, n=1003

Kategorijā "Cita atbilde" minēts:

Nevērstos (neticu, nav jēgas, neesmu stukačs)

Ja apdraudēta dzīvība, ģimene

ledzīvotājs nevar vērsties

minēts 14 reizes

minēts 3 reizes

minēts 1 reizi

**K7. Kā Jūs novērtētu Korupcijas novēršanas un apkarošanas biroja darbību šādās jomās - ļoti pozitīvi, drīzāk pozitīvi, drīzāk negatīvi vai ļoti negatīvi?**

	Ļoti pozitīvi		Drīzāk pozitīvi		Drīzāk negatīvi		Ļoti negatīvi		Grūti pateikt/NA		Total	
	nesvērts skaits	kol %	nesvērts skaits	kol %	nesvērts skaits	kol %	nesvērts skaits	kol %	nesvērts skaits	kol %	nesvērts skaits	kol %
Sabiedrības izglītošana par korupcijas jautājumiem	100	9.9%	374	37.3%	290	28.9%	59	5.8%	180	18.0%	1003	100.0%
Sabiedrības iesaiste korupcijas novēršanā un apkarošana	88	8.8%	328	32.7%	305	30.4%	87	8.7%	195	19.4%	1003	100.0%
Partiju finansēšanas noteikumu izpildes kontrole	121	12.0%	346	34.5%	226	22.6%	105	10.4%	205	20.5%	1003	100.0%
Augsta līmeņa korupcijas / valsts nozagšanas apkarošana	148	14.7%	294	29.4%	234	23.3%	164	16.3%	163	16.3%	1003	100.0%
Administratīvās korupcijas (zema, vidēja līmeņa korupcijas) apkarošana	112	11.1%	354	35.4%	234	23.3%	108	10.7%	195	19.5%	1003	100.0%

Bāze: visi respondenti, n=1003

**K7. Kā Jūs novērtētu Korupcijas novēršanas un apkarošanas biroja darbību šādās jomās - ļoti pozitīvi, drīzāk pozitīvi, drīzāk negatīvi vai ļoti negatīvi?**

	Pozitīvi		Negatīvi		Grūti pateikt/NA		Total	
	nesvērts skaits	kol %	nesvērts skaits	kol %	nesvērts skaits	kol %	nesvērts skaits	kol %
Sabiedrības izglītošana par korupcijas jautājumiem	474	47.2%	349	34.8%	180	18.0%	1003	100.0%
Sabiedrības iesaiste korupcijas novēršanā un apkarošana	416	41.5%	392	39.1%	195	19.4%	1003	100.0%
Partiju finansēšanas noteikumu izpildes kontrole	467	46.5%	331	33.0%	205	20.5%	1003	100.0%
Augsta līmeņa korupcijas / valsts nozagšanas apkarošana	442	44.1%	398	39.6%	163	16.3%	1003	100.0%
Administratīvās korupcijas (zema, vidēja līmeņa korupcijas) apkarošana	466	46.5%	342	34.0%	195	19.5%	1003	100.0%

Bāze: visi respondenti, n=1003



# Sociāldemogrāfisko grupu atbilžu sadalījums

K1. Kāda veida korupciju Jūs personiski esat pieredzējis pēdējo 2 gadu laikā?

		Kāda veida korupciju Jūs personiski esat pieredzējis pēdējo 2 gadu laikā?																																Total		
		Valsts un pašvaldību iepirkumos priekšroka dota tiem, kas maksā kukuļus vai ir personiski saistīti ar atbildīgajiem darbiniekiem		Pašvaldības deputāti ir atkarīgi no ekonomiskiem un biznesa grupējumiem		Esmu saskāries ar neaiņlatu ziedojumu veikšanu politiskām partijām		Amatpersona ir nepiemēsi neoficiālus maksājumus vai dāvanu		Amatpersona nepilda savus darba pienākumus		Amatpersona ļāvis likumpārkāpējiem izvairīties no soda, kaut gan pārkāpums ir acīmredzams, piemēram, Ceļu policija		Amatpersona izpauž ierobežotas pieejamības informāciju savīgotos nolokos		Iestādes vadītājs iedzīvojas uz valsts maksājumu vai dāvanu		Medicīnas darbinieks ir nepiemēsi neoficiālu maksājumu vai dāvanu		Izglītības iestādes darbinieks pieņem neikumīgu maksājumu		Labi apmaksātā darbā valsts vai pašvaldības iestādē tiek pieņemts ar priekšroku saistīts cilvēks		Iestādes vadītājs atrodas interešu konfliktā, piemēram, amatpersona pieņemusi lēmumus par labu savam radniekam vai darījumu partnerim		Iestādes vadītājs vai darbinieks personiskām vajadzībām izmanto dienesta resursus, aprīkojumu, iekārtas, auto ut.tml.		Nav personiski saskāries ar korupciju		Grūti pateikt/NA		nesvērts skaits		rindu %		
		nesvērts skaits	rindu %	nesvērts skaits	rindu %	nesvērts skaits	rindu %	nesvērts skaits	rindu %	nesvērts skaits	rindu %	nesvērts skaits	rindu %	nesvērts skaits	rindu %	nesvērts skaits	rindu %	nesvērts skaits	rindu %	nesvērts skaits	rindu %	nesvērts skaits	rindu %	nesvērts skaits	rindu %	nesvērts skaits	rindu %	nesvērts skaits	rindu %	nesvērts skaits	rindu %	nesvērts skaits	rindu %	nesvērts skaits	rindu %	
Visi respondenti		75	7.4%	86	8.4%	19	1.9%	93	9.3%	135	13.5%	115	11.4%	37	3.7%	88	8.7%	137	13.6%	48	4.8%	147	14.5%	94	9.3%	160	15.8%	584	58.4%	41	4.2%	1003	184.9%			
Dzimums	Vīrietis	43	9.1%	46	9.7%	11	2.4%	50	10.7%	64	13.6%	58	12.3%	21	4.4%	53	11.2%	59	12.5%	27	5.8%	76	16.0%	46	9.7%	84	17.8%	266	57.1%	23	5.1%	468	197.4%			
	Sieviete	32	5.9%	40	7.3%	8	1.5%	43	8.0%	71	13.3%	57	10.6%	16	3.0%	35	6.5%	78	14.6%	21	3.9%	71	13.2%	48	9.0%	76	14.1%	318	59.6%	18	3.4%	535	173.8%			
Vecums	18 - 24	12	8.2%	14	9.6%	5	3.4%	19	13.0%	24	16.4%	28	19.1%	5	3.5%	12	8.2%	27	18.7%	18	12.5%	18	12.3%	18	12.3%	27	18.6%	77	53.7%	7	5.1%	144	214.6%			
	25 - 34	17	8.3%	24	11.6%	6	2.9%	17	8.4%	26	12.7%	25	12.3%	8	3.9%	22	10.8%	29	14.2%	8	3.9%	31	15.1%	18	8.8%	29	14.3%	107	53.4%	5	2.5%	202	183.0%			
	35 - 44	16	9.2%	14	8.1%	4	2.3%	19	11.1%	32	18.7%	17	9.9%	9	5.2%	18	10.4%	24	14.0%	10	5.7%	31	18.0%	17	9.9%	26	15.2%	96	56.6%	9	5.5%	170	199.9%			
	45 - 54	20	10.0%	22	10.9%	1	0.5%	20	10.0%	34	17.0%	19	9.5%	8	3.9%	17	8.5%	31	15.3%	8	4.1%	36	17.9%	22	11.0%	44	21.9%	108	54.3%	7	3.5%	200	198.2%			
	55 un vairāk	10	3.5%	12	4.0%	3	1.1%	18	6.2%	19	6.6%	26	9.1%	7	2.4%	19	6.6%	26	9.1%	4	1.4%	31	10.7%	19	6.6%	34	11.6%	196	68.3%	13	4.6%	287	151.7%			
Izglītība	Pamatizglītība	4	3.0%	7	5.4%	1	0.8%	6	4.6%	9	6.7%	6	4.7%	1	0.7%	7	5.3%	7	5.4%	3	2.4%	9	7.0%	3	2.3%	10	7.8%	101	76.2%	6	4.7%	132	136.9%			
	Vidējā, vidējā speciālā	51	7.8%	57	8.7%	10	1.5%	59	9.1%	94	14.5%	82	12.6%	26	4.0%	60	9.2%	91	14.1%	32	5.0%	101	15.5%	74	11.3%	103	15.8%	379	58.9%	27	4.3%	646	192.2%			
	Augstākā	20	8.8%	22	9.4%	8	3.5%	28	12.6%	32	14.3%	27	11.9%	10	4.5%	21	9.3%	39	17.3%	13	5.9%	37	16.2%	17	7.7%	47	20.7%	104	46.2%	8	3.6%	225	192.1%			
Tautība	Latvieši (4e)	58	9.9%	70	11.7%	13	2.2%	60	10.1%	88	15.0%	76	12.8%	26	4.4%	61	10.4%	82	13.8%	33	5.7%	104	17.6%	62	10.5%	110	18.5%	349	56.7%	15	2.5%	592	201.9%			
	Cits (4a)	17	4.1%	16	3.9%	6	1.4%	33	8.1%	47	11.4%	39	9.5%	11	2.7%	27	10.4%	55	13.3%	15	3.6%	43	10.4%	32	7.8%	50	12.1%	235	60.7%	26	6.5%	411	161.9%			
Sarunvaloda ģimenē	Latviešu	57	9.3%	69	11.0%	14	2.3%	59	9.6%	89	14.5%	77	12.5%	26	4.2%	61	10.0%	84	13.6%	32	5.3%	102	16.5%	63	10.2%	104	16.8%	352	57.2%	18	2.9%	617	195.8%			
	Krievu	16	4.2%	15	4.0%	4	1.0%	33	8.8%	44	11.6%	37	9.8%	10	2.6%	26	6.8%	52	13.8%	15	4.0%	45	11.8%	30	7.9%	55	14.4%	228	60.6%	22	5.9%	377	167.2%			
	Citā	2	2.2%	2	2.0%	1	0.6%	1	0.6%	2	21.2%	1	10.6%	1	10.6%	1	10.6%	1	10.6%	1	10.6%	1	10.6%	1	10.6%	1	10.6%	4	46.6%	1	11.5%	9	216.6%			
Pilsonības statuss	LR pilsoņi	70	8.2%	81	9.4%	18	2.1%	80	9.4%	117	13.8%	98	11.5%	32	3.7%	78	9.1%	123	14.5%	42	5.0%	130	15.2%	78	9.1%	143	16.7%	478	56.4%	37	4.5%	849	188.5%			
	Respondenti bez LR pilsonības	5	3.3%	5	3.3%	1	0.7%	13	8.6%	18	11.8%	17	11.1%	5	3.3%	10	6.5%	14	9.2%	6	4.0%	17	11.0%	16	10.4%	17	11.1%	106	68.9%	4	2.6%	154	165.7%			
Nodarbinātības sektors	Valsts sektorā	18	11.5%	17	10.7%	5	3.2%	22	14.3%	24	15.8%	21	13.5%	10	6.5%	11	7.2%	30	19.9%	7	4.7%	32	20.4%	17	10.9%	22	17.9%	71	46.6%	6	3.9%	154	206.3%			
	Privātajā sektorā	37	9.1%	42	10.2%	9	2.2%	43	10.8%	64	16.1%	45	12.7%	17	4.2%	45	11.2%	55	13.8%	25	6.2%	66	16.4%	43	10.6%	72	17.8%	211	53.1%	13	3.4%	399	197.9%			
	Nestrādāju	20	4.5%	27	6.0%	5	1.1%	28	6.2%	47	10.4%	43	9.6%	10	2.2%	32	7.1%	52	11.6%	16	3.6%	49	10.8%	34	7.6%	60	13.3%	302	67.1%	22	5.0%	450	166.1%			
Pamatnodarbošanās	Vadītājs	3	7.5%	3	7.3%	1	2.6%	7	17.8%	5	12.7%	6	15.1%	4	10.1%	3	7.8%	8	20.1%	3	7.9%	6	15.2%	5	12.6%	10	25.2%	17	42.3%	2	5.3%	40	209.4%			
	Speciālists, ierēdnis	24	11.0%	24	10.9%	5	2.3%	24	11.2%	31	14.8%	29	13.4%	13	6.0%	20	9.3%	35	16.4%	13	6.1%	41	19.0%	21	9.7%	36	16.5%	106	50.5%	7	3.2%	212	200.4%			
	Strādnieks	22	8.7%	26	10.2%	4	1.6%	32	12.9%	42	16.8%	28	11.2%	7	2.8%	25	10.3%	37	14.7%	10	4.1%	45	17.8%	31	12.2%	46	18.3%	133	53.7%	8	3.4%	249	198.4%			
	Zemnieks																																			
	Individuālais darbs	6	14.0%	6	13.7%	4	9.4%	2	4.8%	10	23.6%	9	21.2%	3	7.2%	6	14.1%	4	9.6%	5	11.8%	6	13.9%	3	7.0%	7	16.2%	20	46.8%	1	2.1%	43	215.2%			
	Pensionārs	3	1.4%	7	3.3%	1	0.5%	9	4.3%	5	2.4%	9	4.3%	2	0.9%	10	4.8%	16	7.8%	2	1.0%	16	7.6%	7	3.3%	14	6.7%	157	76.6%	11	5.5%	205	130.4%			
	Skolnieks, students	8	11.4%	7	10.0%	2	2.9%	12	17.1%	13	18.3%	14	19.9%	1	1.5%	9	12.7%	15	21.5%	8	11.6%	7	9.9%	8	11.4%	12	17.2%	36	52.7%	4	6.1%	69	224.2%			
	Mājsaimniece																																			
	Bezdarbnieks	9	6.7%	12	8.9%	2	1.5%	7	5.3%	3	7.0%	2	4.5%	1	2.3%	4	9.7%	1	2.5%	4	9.7%	2	4.7%	4	9.8%	29	71.1%	1	2.6%	41	126.5%					
Mēneša vidējā ienākumi uz vienu ģimenes locekli	Zemi: līdz Ls79	7	5.0%	9	6.5%	1	0.8%	12	8.5%	28	20.3%	13	9.3%	6	4.2%	11	7.9%	18	12.9%	8	5.8%	23	16.7%	18	13.0%	28	20.2%	79	56.4%	6	4.4%	140	191.8%			
	Vidēji zemi: 80-119	11	7.6%	12	8.1%	2	1.4%	14	9.6%	16	10.7%	13	9.0%	5	3.3%	12	8.3%	18	12.0%	5	3.5%	14	9.4%	13	8.7%	21	14.1%	98	65.6%	3	2.1%	149	173.3%			
	Vidēji: Ls120-Ls150	8	4.9%	9	5.6%			13	8.1%	17	10.5%	19	11.7%	2	1.3%	17	10.4%	22	13.7%	9	5.6%	23	14.2%	13	7.9%	22	13.5%	102	63.4%	5	3.1%	161	173.9%			
	Vidēji augsti: Ls151-Ls200	12	8.7%	13	9.3%	4	3.0%	9	6.6%	15	10.8%	13	9.5%	5	3.6%	9	6.6%	18	13.2%	7	5.2%	19	13.6%	12	8.6%	22	15.9%	89	66.5%	1	0.8%	135	181.8%			
	Augsti: Ls201 un vairāk	19	15.7%	19	15.5%	3	2.6%	19	15.9%	25	21.2%	22	18.3%	10	8.6%	17	14.2%	24	20.1%	7	6.1%	29	24.1%	15	12.6%	29	24.4%	47	39.8%	2	1.8%	119	240.9%			
Nezini/NA	18	5.9%	24	7.8%	9	2.9%	26	8.7%	34	11.4%	35	11.6%	9	3.0%	22	7.3%	37	12.4%	12	4.0%	39	12.8%	23	7.6%	38	12.5%	169	56.8%	24	8.2%	299	172.8%				
Reģions	Rīga	38	11.7%	41	12.3%	12	3.7%	49	15.3%	61	19.0%	60	18.6%	16	5.0%	37	11.4%	60	18.6%	20	6.3%	51	15.5%	38	11.8%	71	21.9%	156	48.6%	12	3.8%	323	223.4%			
	Pierīga	13	7.6%	18	10.4%	3	1.7%	18	10.6%	31	18.2%	22	12.8%	9	5.3%	21	12.4%	23	13.6%	11	6.5%	30	17.3%	14	8.2%	29	16.9%	93	54.7%	10	6.2%	170	202.3%			
	Vidzeme	9	8.9%	7	6.9%	2	2.1%	7	7.0%	7	7.0%	9	9.0%	1	0.9%	9	9.1%	13	13.9%	5	5.0%	12	11.9%	8	7.9%	17	16.9%	72	71.3%	1	1.0%	101	177.8%			
	Kurzeme	2	1.5%	4	3.0%			2	1.5%	4	3.0%	8	6.1%	2	1.5%	4	3.0%	5	3.8%	2	1.5%	11	8.4%	8	6.1%	6	4.4%	100	77.1%	4	3.1%	130	124.1%			
	Zemgale	8	6.3%	7	5.4%			4	3.1%	13	10.5%	7	5.6%	1	0.8%	5	3.9%	10	7.9%	2	1.6%	13	10.5%	8	6.5%	16	12.7%	80	64.2%	7	5.8%	124	144.9%			
	Latgale	5	3.2%	9	5.8%	2	1.4%	13	8.3%	19	12.2%	9	5.7%	8	5.0%	12	7.5%	26	16.8%	8	5.1%	30	19.4%	18	11.3%	21	13.3%	83	53.8%	7	4.7%					

**Pētījums: Attieksme pret korupciju Latvijā**

**K2. Vai Jūs personiski esat gatavs dot kukuli valsts amatpersonai, ja tas būtu būtiski Jūsu vai Jūsu radnieku interesēs un problēma tiktu atrisināta?**

		Vai Jūs personiski esat gatavs dot kukuli valsts amatpersonai, ja tas būtu būtiski Jūsu vai Jūsu radnieku interesēs un problēma tiktu atrisināta?										Total	
		Jā		Vairāk jā nekā nē		Vairāk nē nekā jā		Nē		Grūti pateikt/NA		nesvērts skaits	rindu %
		nesvērts skaits	rindu %	nesvērts skaits	rindu %	nesvērts skaits	rindu %	nesvērts skaits	rindu %	nesvērts skaits	rindu %		
Visi respondenti		116	11.5%	207	20.6%	197	19.7%	391	39.0%	92	9.2%	1003	100.0%
Dzimums	Vīrietis	63	13.4%	94	20.0%	90	19.4%	177	37.8%	44	9.4%	468	100.0%
	Sieviete	53	9.9%	113	21.1%	107	20.1%	214	40.0%	48	8.9%	535	100.0%
Vecums	18 - 24	25	17.6%	33	22.8%	26	18.2%	43	29.7%	17	11.8%	144	100.0%
	25 - 34	32	15.7%	54	26.9%	31	15.3%	65	32.0%	20	10.1%	202	100.0%
	35 - 44	17	9.8%	34	19.9%	44	25.9%	62	36.6%	13	7.8%	170	100.0%
	45 - 54	22	11.0%	42	21.0%	41	20.5%	76	38.1%	19	9.3%	200	100.0%
	55 un vairāk	20	6.9%	44	15.4%	55	19.1%	145	50.6%	23	7.9%	287	100.0%
Izglītība	Pamatizglītība	11	8.3%	21	16.1%	24	18.7%	68	50.8%	8	6.1%	132	100.0%
	Vidējā, vidējā speciālā	82	12.6%	130	20.1%	116	18.0%	254	39.4%	64	9.9%	646	100.0%
	Augstākā	23	10.2%	56	24.9%	57	25.4%	69	30.6%	20	8.9%	225	100.0%
Tautība	Latvietis (-te)	74	12.5%	112	18.9%	115	19.5%	241	40.7%	50	8.4%	592	100.0%
	Cits (-ta)	42	10.2%	95	22.9%	82	20.0%	150	36.6%	42	10.2%	411	100.0%
Sarunvaloda ģimenē	Latviešu	71	11.5%	120	19.5%	121	19.7%	257	41.7%	48	7.7%	617	100.0%
	Krievu	44	11.7%	85	22.3%	74	19.8%	132	35.1%	42	11.2%	377	100.0%
	Citā	1	10.7%	2	22.6%	2	21.5%	2	22.6%	2	22.7%	9	100.0%
Pilsonības statuss	LR pilsoņi	104	12.2%	180	21.2%	163	19.3%	320	37.6%	82	9.6%	849	100.0%
	Respondenti bez LR pilsonības	12	7.8%	27	17.4%	34	22.2%	71	45.9%	10	6.6%	154	100.0%
Nodarbinātības sektors	Valsts sektorā	19	12.4%	25	16.1%	34	22.5%	60	38.9%	16	10.1%	154	100.0%
	Privātajā sektorā	52	12.9%	92	22.9%	81	20.3%	130	32.8%	44	11.0%	399	100.0%
	Nestrādāju	45	10.0%	90	20.1%	82	18.3%	201	44.5%	32	7.2%	450	100.0%
Pamatnodarbošanās	Vadītājs	9	22.4%	6	14.8%	5	12.7%	15	37.6%	5	12.5%	40	100.0%
	Speciālists, ierēdnis	19	8.9%	46	21.7%	56	26.6%	65	30.6%	26	12.2%	212	100.0%
	Strādnieks	36	14.5%	51	20.4%	44	17.7%	91	36.7%	27	10.8%	249	100.0%
	Zemnieks	1	10.2%			4	46.2%	4	43.6%			9	100.0%
	Individuālais darbs	6	13.7%	14	32.1%	6	14.4%	15	35.3%	2	4.5%	43	100.0%
	Pensionārs	13	6.3%	34	16.7%	38	18.5%	109	53.2%	11	5.3%	205	100.0%
	Skolnieks, students	7	10.4%	16	23.2%	12	17.4%	26	37.3%	8	11.7%	69	100.0%
	Mājsaimniece	7	16.9%	15	36.7%	5	12.5%	13	31.1%	1	2.8%	41	100.0%
	Bezdarbnieks	18	13.1%	25	18.4%	27	20.3%	53	39.3%	12	8.9%	135	100.0%
Mēneša vidējie ienākumi uz vienu ģimenes locekli	Zemi: līdz Ls79	18	12.8%	30	21.5%	26	19.1%	57	40.2%	9	6.4%	140	100.0%
	Vidēji zemi: 80-119	14	9.3%	26	17.4%	28	18.9%	70	47.1%	11	7.4%	149	100.0%
	Vidēji: Ls120-Ls150	14	8.7%	28	17.4%	34	21.0%	70	43.6%	15	9.3%	161	100.0%
	Vidēji augsti: Ls151-Ls200	11	8.2%	26	19.1%	27	20.0%	60	44.6%	11	8.1%	135	100.0%
	Augsti: Ls201 un vairāk	20	16.8%	30	25.3%	29	24.3%	28	23.4%	12	10.1%	119	100.0%
Nezin/NA	39	13.0%	67	22.3%	53	17.9%	106	35.4%	34	11.4%	299	100.0%	
Reģions	Rīga	42	13.0%	93	28.7%	55	17.1%	104	32.2%	29	9.0%	323	100.0%
	Pierīga	21	12.3%	36	21.3%	31	18.3%	68	39.9%	14	8.2%	170	100.0%
	Vidzeme	11	10.6%	13	13.0%	17	16.7%	59	58.7%	1	1.0%	101	100.0%
	Kurzeme	13	9.9%	17	13.3%	26	19.9%	58	44.4%	16	12.5%	130	100.0%
	Zemgale	15	12.2%	17	13.6%	28	22.7%	50	40.0%	14	11.4%	124	100.0%
	Latgale	14	9.0%	31	19.9%	40	26.4%	52	33.2%	18	11.5%	155	100.0%
Apdzīvota vieta	Rīga	42	13.0%	93	28.7%	55	17.1%	104	32.2%	29	9.0%	323	100.0%
	cita pilsēta	46	12.1%	70	18.6%	73	19.3%	143	37.9%	46	12.1%	378	100.0%
	lauki	28	9.2%	44	14.6%	69	23.1%	144	47.5%	17	5.6%	302	100.0%
Cik lielā mērā Jūs uzticaties KNAB?	uzticos	54	13.1%	90	21.8%	97	23.7%	144	35.0%	26	6.4%	411	100.0%
	neuzticos	47	9.9%	93	19.7%	84	17.9%	196	41.6%	52	10.9%	472	100.0%
	nezin/ NA	15	12.7%	24	20.0%	16	13.5%	51	42.2%	14	11.6%	120	100.0%

Bāze: visi respondenti, n=1003

**Pētījums: Attieksme pret korupciju Latvijā**

**K2. Vai Jūs personiski esat gatavs dot kukuli valsts amatpersonai, ja tas būtu būtiski Jūsu vai Jūsu radnieku interesēs un problēma tiktu atrisināta?**

		Vai Jūs personiski esat gatavs dot kukuli valsts amatpersonai, ja tas būtu būtiski Jūsu vai Jūsu radnieku interesēs un problēma tiktu atrisināta?						Total	
		Jā		Nē		Grūti pateikt/NA			
		nesvērts skaits	rindu %	nesvērts skaits	rindu %	nesvērts skaits	rindu %	nesvērts skaits	rindu %
Visi respondenti		323	32.1%	588	58.7%	92	9.2%	1003	100.0%
Dzimums	Vīrietis	157	33.4%	267	57.2%	44	9.4%	468	100.0%
	Sieviete	166	31.0%	321	60.1%	48	8.9%	535	100.0%
Vecums	18 - 24	58	40.4%	69	47.9%	17	11.8%	144	100.0%
	25 - 34	86	42.6%	96	47.3%	20	10.1%	202	100.0%
	35 - 44	51	29.7%	106	62.5%	13	7.8%	170	100.0%
	45 - 54	64	32.0%	117	58.7%	19	9.3%	200	100.0%
	55 un vairāk	64	22.3%	200	69.8%	23	7.9%	287	100.0%
Izglītība	Pamatizglītība	32	24.4%	92	69.5%	8	6.1%	132	100.0%
	Vidējā, vidējā speciālā	212	32.7%	370	57.4%	64	9.9%	646	100.0%
	Augstākā	79	35.2%	126	56.0%	20	8.9%	225	100.0%
Tautība	Latvietis (-te)	186	31.4%	356	60.3%	50	8.4%	592	100.0%
	Cits (-ta)	137	33.2%	232	56.6%	42	10.2%	411	100.0%
Sarunvaloda ģimenē	Latviešu	191	30.9%	378	61.4%	48	7.7%	617	100.0%
	Krievu	129	34.0%	206	54.9%	42	11.2%	377	100.0%
	Citā	3	33.2%	4	44.1%	2	22.7%	9	100.0%
Pilsonības statuss	LR pilsoņi	284	33.4%	483	56.9%	82	9.6%	849	100.0%
	Respondenti bez LR pilsonības	39	25.2%	105	68.1%	10	6.6%	154	100.0%
Nodarbinātības sektors	Valsts sektorā	44	28.5%	94	61.4%	16	10.1%	154	100.0%
	Privātajā sektorā	144	35.9%	211	53.1%	44	11.0%	399	100.0%
	Nestrādāju	135	30.0%	283	62.8%	32	7.2%	450	100.0%
Pamatnodarbošanās	Vadītājs	15	37.2%	20	50.3%	5	12.5%	40	100.0%
	Speciālists, ierēdnis	65	30.6%	121	57.2%	26	12.2%	212	100.0%
	Strādnieks	87	34.8%	135	54.4%	27	10.8%	249	100.0%
	Zemnieks	1	10.2%	8	89.8%			9	100.0%
	Individuālais darbs	20	45.9%	21	49.7%	2	4.5%	43	100.0%
	Pensionārs	47	23.0%	147	71.7%	11	5.3%	205	100.0%
	Skolnieks, students	23	33.6%	38	54.7%	8	11.7%	69	100.0%
	Mājsaimniece	22	53.6%	18	43.6%	1	2.8%	41	100.0%
	Bezdarbnieks	43	31.6%	80	59.5%	12	8.9%	135	100.0%
Mēneša vidējie ienākumi uz vienu ģimenes locekli	Zemi: līdz Ls79	48	34.3%	83	59.3%	9	6.4%	140	100.0%
	Vidēji zemi: 80-119	40	26.7%	98	66.0%	11	7.4%	149	100.0%
	Vidēji: Ls120-Ls150	42	26.1%	104	64.6%	15	9.3%	161	100.0%
	Vidēji augsti: Ls151-Ls200	37	27.3%	87	64.6%	11	8.1%	135	100.0%
	Augsti: Ls201 un vairāk	50	42.1%	57	47.7%	12	10.1%	119	100.0%
	Nezin/NA	106	35.3%	159	53.3%	34	11.4%	299	100.0%
Reģions	Rīga	135	41.7%	159	49.3%	29	9.0%	323	100.0%
	Pierīga	57	33.5%	99	58.3%	14	8.2%	170	100.0%
	Vidzeme	24	23.6%	76	75.4%	1	1.0%	101	100.0%
	Kurzeme	30	23.3%	84	64.3%	16	12.5%	130	100.0%
	Zemgale	32	25.8%	78	62.8%	14	11.4%	124	100.0%
	Latgale	45	28.9%	92	59.6%	18	11.5%	155	100.0%
Apdzīvota vieta	Rīga	135	41.7%	159	49.3%	29	9.0%	323	100.0%
	cita pilsēta	116	30.6%	216	57.3%	46	12.1%	378	100.0%
	lauki	72	23.8%	213	70.5%	17	5.6%	302	100.0%
Cik lielā mērā Jūs uzticaties KNAB?	uzticos	144	34.9%	241	58.7%	26	6.4%	411	100.0%
	neuzticos	140	29.6%	280	59.5%	52	10.9%	472	100.0%
	nezin/ NA	39	32.7%	67	55.7%	14	11.6%	120	100.0%

Bāze: visi respondenti, n=1003

## Pētījums: Attieksme pret korupciju Latvijā

**K3. Dažkārt tiek pausts uzskats, ka ekonomiskās krīzes apstākļos lēmuma pieņemšana savās vai draugu, radnieku interesēs, lai tie gūtu labumu, kā arī kukuļdošana un citas koruptīvas darbības ir vairāk attaisnojamas nekā citkārt. Citi uzskata, ka tam nav nozīmes, vai krīze ir vai nav. Kā domājat Jūs?**

		Kā domājat Jūs?										Total	
		Ekonomiskās krīzes apstākļos šādas darbības noteikti ir vair		Drīzāk ir vairāk attaisnojamas		Drīzāk nav vairāk attaisnojamas		Noteikti nav vairāk attaisnojamas		Grūti pateikt/NA		nesvērts skaits	rindu %
		nesvērts skaits	rindu %	nesvērts skaits	rindu %	nesvērts skaits	rindu %	nesvērts skaits	rindu %	nesvērts skaits	rindu %		
Visi respondenti		44	4.4%	113	11.2%	191	19.0%	499	49.8%	156	15.6%	1003	100.0%
Dzimums	Vīrietis	22	4.8%	52	11.0%	88	18.8%	236	50.4%	70	15.1%	468	100.0%
	Sieviete	22	4.1%	61	11.4%	103	19.1%	263	49.3%	86	16.1%	535	100.0%
Vecums	18 - 24	11	7.8%	24	16.6%	25	17.1%	62	43.0%	22	15.4%	144	100.0%
	25 - 34	12	6.0%	29	14.5%	40	19.6%	88	43.5%	33	16.4%	202	100.0%
	35 - 44	5	2.9%	15	8.8%	36	21.1%	86	50.5%	28	16.7%	170	100.0%
	45 - 54	12	6.1%	25	12.5%	39	19.5%	93	46.6%	31	15.3%	200	100.0%
	55 un vairāk	4	1.4%	20	6.9%	51	17.7%	170	59.3%	42	14.7%	287	100.0%
Izglītība	Pamatizglītība	4	3.0%	13	9.7%	26	20.0%	66	49.8%	23	17.6%	132	100.0%
	Vidējā, vidējā speciālā	32	5.0%	70	10.8%	120	18.4%	327	50.7%	97	15.1%	646	100.0%
	Augstākā	8	3.6%	30	13.4%	45	19.9%	106	47.0%	36	16.1%	225	100.0%
Tautība	Latvietis (-te)	21	3.5%	69	11.7%	125	21.1%	302	51.1%	75	12.6%	592	100.0%
	Cits (-ta)	23	5.6%	44	10.7%	66	16.1%	197	48.0%	81	19.7%	411	100.0%
Sarunvaloda ģimenē	Latviešu	22	3.5%	73	11.8%	133	21.5%	306	49.6%	83	13.4%	617	100.0%
	Krievu	21	5.6%	40	10.6%	57	15.2%	190	50.4%	69	18.3%	377	100.0%
	Citā	1	10.7%			1	10.6%	3	32.6%	4	46.1%	9	100.0%
Pilsonības statuss	LR pilsoņi	37	4.4%	101	11.9%	165	19.3%	410	48.3%	136	16.1%	849	100.0%
	Respondenti bez LR pilsonības	7	4.5%	12	7.8%	26	17.0%	89	57.6%	20	13.1%	154	100.0%
Nodarbinātības sektors	Valsts sektorā	8	5.3%	16	10.2%	31	20.1%	64	41.8%	35	22.7%	154	100.0%
	Privātajā sektorā	17	4.3%	44	11.0%	80	20.0%	199	49.9%	59	14.9%	399	100.0%
	Nestrādāju	19	4.2%	53	11.8%	80	17.6%	236	52.4%	62	14.0%	450	100.0%
Pamatnodarbošanās	Vadītājs	5	12.7%	5	12.3%	9	22.1%	13	33.0%	8	20.0%	40	100.0%
	Speciālists, ierēdnis	11	5.3%	20	9.2%	42	20.0%	102	48.0%	37	17.5%	212	100.0%
	Strādnieks	7	2.9%	28	11.3%	53	21.0%	120	48.3%	41	16.5%	249	100.0%
	Zemnieks					3	32.9%	4	44.3%	2	22.8%	9	100.0%
	Individuālais darbs	2	4.3%	7	16.1%	4	9.8%	24	56.4%	6	13.5%	43	100.0%
	Pensionārs	2	.9%	15	7.3%	37	18.0%	125	60.9%	26	12.8%	205	100.0%
	Skolnieks, students	6	9.0%	12	17.3%	10	14.2%	31	44.7%	10	14.8%	69	100.0%
	Mājsaimniece	2	4.6%	8	19.9%	9	21.3%	14	33.8%	8	20.4%	41	100.0%
	Bezdarbnieks	9	6.5%	18	13.2%	24	17.8%	66	49.3%	18	13.2%	135	100.0%
Mēneša vidējie ienākumi uz vienu ģimenes locekli	Zemi: līdz Ls79	6	4.2%	13	9.3%	25	18.2%	69	48.9%	27	19.3%	140	100.0%
	Vidēji zemi: 80-119	5	3.4%	15	10.0%	29	19.3%	89	59.8%	11	7.5%	149	100.0%
	Vidēji: Ls120-Ls150	3	1.9%	19	11.9%	32	19.4%	85	52.9%	22	13.8%	161	100.0%
	Vidēji augsti: Ls151-Ls200	1	.8%	19	14.0%	25	18.5%	81	60.1%	9	6.6%	135	100.0%
	Augsti: Ls201 un vairāk	11	9.4%	9	7.5%	34	28.6%	52	43.4%	13	11.2%	119	100.0%
	Nezin/NA	18	6.0%	38	12.6%	46	15.4%	123	41.4%	74	24.6%	299	100.0%
Reģions	Rīga	16	5.0%	45	13.9%	69	21.3%	160	49.4%	33	10.4%	323	100.0%
	Pierīga	12	7.1%	15	8.8%	33	19.2%	79	46.6%	31	18.2%	170	100.0%
	Vidzeme	2	2.0%	14	13.8%	11	10.7%	72	71.6%	2	1.9%	101	100.0%
	Kurzeme	3	2.3%	15	11.4%	30	23.0%	52	39.7%	30	23.6%	130	100.0%
	Zemgale	5	4.1%	10	8.1%	23	18.4%	66	53.3%	20	16.1%	124	100.0%
	Latgale	6	3.9%	14	9.0%	25	16.2%	70	45.1%	40	25.8%	155	100.0%
Apdzīvota vieta	Rīga	16	5.0%	45	13.9%	69	21.3%	160	49.4%	33	10.4%	323	100.0%
	cita pilsēta	21	5.5%	39	10.2%	57	14.9%	185	49.1%	76	20.2%	378	100.0%
	lauki	7	2.4%	29	9.6%	65	21.5%	154	51.0%	47	15.4%	302	100.0%
Cik lielā mērā Jūs uzticaties KNAB?	uzticos	13	3.2%	43	10.5%	89	21.6%	202	49.1%	64	15.7%	411	100.0%
	neuzticos	24	5.1%	55	11.6%	83	17.5%	240	50.9%	70	14.9%	472	100.0%
	nezin/ NA	7	5.9%	15	12.2%	19	15.6%	57	47.8%	22	18.4%	120	100.0%

Bāze: visi respondenti, n=1003

**Pētījums: Attieksme pret korupciju Latvijā**

**K3. Dažkārt tiek pausts uzskats, ka ekonomiskās krīzes apstākļos lēmuma pieņemšana savās vai draugu, radnieku interesēs, lai tie gūtu labumu, kā arī kukuļdošana un citas koruptīvas darbības ir vairāk attaisnojamas nekā citkārt. Citi uzskata, ka tam nav nozīmes, vai krīze ir vai nav. Kā domājat Jūs?**

		Kā domājat Jūs?						Total	
		Ir vairāk attaisnojamas		Nav vairāk attaisnojamas		Grūti pateikt/NA		nesvērts skaits	rindu %
		nesvērts skaits	rindu %	nesvērts skaits	rindu %	nesvērts skaits	rindu %		
Visi respondenti		157	15.6%	690	68.7%	156	15.6%	1003	100.0%
Dzimums	Vīrietis	74	15.8%	324	69.2%	70	15.1%	468	100.0%
	Sieviete	83	15.5%	366	68.4%	86	16.1%	535	100.0%
Vecums	18 - 24	35	24.5%	87	60.1%	22	15.4%	144	100.0%
	25 - 34	41	20.5%	128	63.1%	33	16.4%	202	100.0%
	35 - 44	20	11.6%	122	71.6%	28	16.7%	170	100.0%
	45 - 54	37	18.6%	132	66.1%	31	15.3%	200	100.0%
	55 un vairāk	24	8.3%	221	77.0%	42	14.7%	287	100.0%
Izglītība	Pamatizglītība	17	12.7%	92	69.8%	23	17.6%	132	100.0%
	Vidējā, vidējā speciālā	102	15.8%	447	69.1%	97	15.1%	646	100.0%
	Augstākā	38	17.0%	151	67.0%	36	16.1%	225	100.0%
Tautība	Latvietis (-te)	90	15.2%	427	72.2%	75	12.6%	592	100.0%
	Cits (-ta)	67	16.2%	263	64.0%	81	19.7%	411	100.0%
Sarunvaloda ģimenē	Latviešu	95	15.4%	439	71.2%	83	13.4%	617	100.0%
	Krievu	61	16.2%	247	65.6%	69	18.3%	377	100.0%
	Citā	1	10.7%	4	43.2%	4	46.1%	9	100.0%
Pilsonības statuss	LR pilsoņi	138	16.3%	575	67.6%	136	16.1%	849	100.0%
	Respondenti bez LR pilsonības	19	12.4%	115	74.6%	20	13.1%	154	100.0%
Nodarbinātības sektors	Valsts sektorā	24	15.5%	95	61.9%	35	22.7%	154	100.0%
	Privātajā sektorā	61	15.3%	279	69.9%	59	14.9%	399	100.0%
	Nestrādāju	72	16.0%	316	70.0%	62	14.0%	450	100.0%
Pamatnodarbošanās	Vadītājs	10	25.0%	22	55.0%	8	20.0%	40	100.0%
	Speciālists, ierēdnis	31	14.5%	144	68.0%	37	17.5%	212	100.0%
	Strādnieks	35	14.2%	173	69.3%	41	16.5%	249	100.0%
	Zemnieks			7	77.2%	2	22.8%	9	100.0%
	Individuālais darbs	9	20.4%	28	66.2%	6	13.5%	43	100.0%
	Pensionārs	17	8.2%	162	78.9%	26	12.8%	205	100.0%
	Skolnieks, students	18	26.3%	41	58.8%	10	14.8%	69	100.0%
	Mājsaimniece	10	24.5%	23	55.1%	8	20.4%	41	100.0%
	Bezdarbnieks	27	19.6%	90	67.1%	18	13.2%	135	100.0%
Mēneša vidējie ienākumi uz vienu ģimenes locekli	Zemi: līdz Ls79	19	13.5%	94	67.1%	27	19.3%	140	100.0%
	Vidēji zemi: 80-119	20	13.4%	118	79.1%	11	7.5%	149	100.0%
	Vidēji: Ls120-Ls150	22	13.8%	117	72.3%	22	13.8%	161	100.0%
	Vidēji augsti: Ls151-Ls200	20	14.8%	106	78.7%	9	6.6%	135	100.0%
	Augsti: Ls201 un vairāk	20	16.8%	86	72.0%	13	11.2%	119	100.0%
	Nezin/NA	56	18.6%	169	56.7%	74	24.6%	299	100.0%
Reģions	Rīga	61	18.9%	229	70.7%	33	10.4%	323	100.0%
	Pierīga	27	15.9%	112	65.9%	31	18.2%	170	100.0%
	Vidzeme	16	15.7%	83	82.4%	2	1.9%	101	100.0%
	Kurzeme	18	13.7%	82	62.7%	30	23.6%	130	100.0%
	Zemgale	15	12.2%	89	71.7%	20	16.1%	124	100.0%
	Latgale	20	12.8%	95	61.3%	40	25.8%	155	100.0%
Apdzīvota vieta	Rīga	61	18.9%	229	70.7%	33	10.4%	323	100.0%
	cita pilsēta	60	15.7%	242	64.1%	76	20.2%	378	100.0%
	lauki	36	12.0%	219	72.6%	47	15.4%	302	100.0%
Cik lielā mērā Jūs uzticaties KNAB?	uzticos	56	13.7%	291	70.7%	64	15.7%	411	100.0%
	neuzticos	79	16.7%	323	68.4%	70	14.9%	472	100.0%
	nezin/ NA	22	18.2%	76	63.4%	22	18.4%	120	100.0%

Bāze: visi respondenti, n=1003

**K4. Vai Jūs kaut ko zināt, esat kaut ko dzirdējis / -usi par Korupcijas novēršanas un apkarošanas biroju?**

		Vai Jūs kaut ko zināt, esat kaut ko dzirdējis / -usi par Korupcijas novēršanas un apkarošanas biroju?						Total	
		Jā, zinu, esmu dzirdējis / -usi		Nē, neko par to nezinu		NA		nesvērts skaits	rindu %
		nesvērts skaits	rindu %	nesvērts skaits	rindu %	nesvērts skaits	rindu %		
Visi respondenti		912	90.8%	76	7.7%	15	1.5%	1003	100.0%
Dzimums	Vīrietis	438	93.5%	24	5.2%	6	1.3%	468	100.0%
	Sieviete	474	88.5%	52	9.9%	9	1.7%	535	100.0%
Vecums	18 - 24	125	86.7%	18	12.6%	1	.7%	144	100.0%
	25 - 34	192	95.1%	8	3.9%	2	1.0%	202	100.0%
	35 - 44	156	91.6%	10	6.0%	4	2.4%	170	100.0%
	45 - 54	183	91.4%	13	6.6%	4	2.0%	200	100.0%
	55 un vairāk	256	89.1%	27	9.5%	4	1.4%	287	100.0%
Izglītība	Pamatizglītība	108	81.8%	22	16.6%	2	1.6%	132	100.0%
	Vidējā, vidējā speciālā	594	91.8%	41	6.5%	11	1.7%	646	100.0%
	Augstākā	210	93.3%	13	5.9%	2	.8%	225	100.0%
Tautība	Latvietis (-te)	549	92.7%	34	5.8%	9	1.5%	592	100.0%
	Cits (-ta)	363	88.3%	42	10.2%	6	1.5%	411	100.0%
Sarunvaloda ģimenē	Latviešu	572	92.7%	38	6.2%	7	1.1%	617	100.0%
	Krievu	331	87.7%	38	10.1%	8	2.1%	377	100.0%
	Citā	9	100.0%					9	100.0%
Pilsonības statuss	LR pilsoņi	776	91.3%	60	7.1%	13	1.5%	849	100.0%
	Respondenti bez LR pilsonības	136	88.2%	16	10.5%	2	1.4%	154	100.0%
Nodarbinātības sektors	Valsts sektorā	140	90.5%	13	8.8%	1	.7%	154	100.0%
	Privātajā sektorā	377	94.5%	16	4.0%	6	1.5%	399	100.0%
	Nestrādāju	395	87.7%	47	10.5%	8	1.8%	450	100.0%
Pamatnodarbošanās	Vadītājs	39	97.5%	1	2.5%			40	100.0%
	Speciālists, ierēdnis	192	90.2%	17	8.3%	3	1.5%	212	100.0%
	Strādnieks	236	94.8%	10	4.0%	3	1.2%	249	100.0%
	Zemnieks	9	100.0%					9	100.0%
	Individuālais darbs	41	95.5%	1	2.3%	1	2.1%	43	100.0%
	Pensionārs	183	89.1%	20	9.9%	2	1.0%	205	100.0%
	Skolnieks, students	56	81.1%	12	17.5%	1	1.4%	69	100.0%
	Mājsaimniece	36	88.4%	4	9.3%	1	2.3%	41	100.0%
	Bezdarbnieks	120	88.9%	11	8.2%	4	2.9%	135	100.0%
Mēneša vidējie ienākumi uz vienu ģimenes locekli	Zemi: līdz Ls79	129	92.1%	10	7.2%	1	.7%	140	100.0%
	Vidēji zemi: 80-119	137	91.9%	9	6.1%	3	2.0%	149	100.0%
	Vidēji: Ls120-Ls150	147	91.1%	10	6.4%	4	2.5%	161	100.0%
	Vidēji augsti: Ls151-Ls200	128	94.8%	6	4.3%	1	.8%	135	100.0%
	Augsti: Ls201 un vairāk	117	98.2%	1	1.0%	1	.8%	119	100.0%
	Nezin/NA	254	84.9%	40	13.4%	5	1.7%	299	100.0%
Reģions	Rīga	304	94.1%	15	4.7%	4	1.2%	323	100.0%
	Pierīga	155	90.9%	12	7.2%	3	1.9%	170	100.0%
	Vidzeme	94	93.0%	7	7.0%			101	100.0%
	Kurzeme	120	92.3%	7	5.5%	3	2.3%	130	100.0%
	Zemgale	107	85.9%	13	10.8%	4	3.3%	124	100.0%
	Latgale	132	85.1%	22	14.2%	1	.7%	155	100.0%
Apdzīvota vieta	Rīga	304	94.1%	15	4.7%	4	1.2%	323	100.0%
	cita pilsēta	332	87.7%	41	10.9%	5	1.4%	378	100.0%
	lauki	276	91.3%	20	6.7%	6	2.0%	302	100.0%
Cik lielā mērā Jūs uzticiaties KNAB?	uzticos	382	92.8%	23	5.7%	6	1.5%	411	100.0%
	neuzticos	423	89.6%	40	8.5%	9	1.9%	472	100.0%
	nezin/ NA	107	88.8%	13	11.2%			120	100.0%

Bāze: visi respondenti, n=1003

# Pētījums: Attieksme pret korupciju Latvijā

## K5. Kā Jūs rīkotos, personiski saskaroties ar korupciju (tiek pieprasīts kukulis, amatpersona pārkāpj savas pilnvaras)?

Kā Jūs rīkotos, personiski saskaroties ar korupciju (tiek pieprasīts kukulis, amatpersona pārkāpj savas pilnvaras)?

Total

	Ziņotu Korupcijas novēršanas un apkarošanas birojam (KNAB)		Ziņotu policijai un/vai prokuratūrai		Informētu par to konkrētās iestādes vadītāju		Informētu nevalstiskās (sabiedriskās) organizācijās		Informētu masu saziņas līdzekļus		Pastāstītu par šo gadījumu radiem, paziņām		Cita atbilde		Nevienam par to neinformētu un neziņotu nevienai iestādei		Grūti pateikt / NA		nesvērts skaits	rindu %		
	nesvērts skaits	rindu %	nesvērts skaits	rindu %	nesvērts skaits	rindu %	nesvērts skaits	rindu %	nesvērts skaits	rindu %	nesvērts skaits	rindu %	nesvērts skaits	rindu %	nesvērts skaits	rindu %	nesvērts skaits	rindu %				
Visi respondenti	166	16.5%	148	14.8%	114	11.3%	38	3.8%	131	13.0%	315	31.3%	15	1.5%	269	27.0%	166	16.6%	1003	135.7%		
Dzimums	Vīrietis	88	18.8%	74	15.7%	49	10.4%	17	3.6%	68	14.3%	141	30.0%	11	2.4%	122	26.4%	70	14.9%	468	136.5%	
	Sieviete	78	14.5%	74	13.9%	65	12.0%	21	3.9%	63	11.8%	174	32.4%	4	.8%	147	27.6%	96	18.1%	535	135.0%	
Vecums	18 - 24	27	18.5%	19	13.3%	17	11.6%	7	4.8%	23	16.0%	58	40.0%	3	2.2%	29	20.3%	24	16.8%	144	143.6%	
	25 - 34	37	18.3%	36	17.9%	25	12.4%	9	4.6%	30	14.8%	64	31.5%	3	1.5%	49	24.4%	29	14.3%	202	139.7%	
	35 - 44	31	18.3%	25	14.8%	22	12.7%	6	3.5%	21	12.2%	50	29.4%	2	1.2%	53	31.2%	27	15.9%	170	139.2%	
	45 - 54	33	16.4%	24	12.1%	28	13.8%	4	1.9%	24	11.9%	65	32.3%	2	1.0%	55	27.7%	32	16.0%	200	133.1%	
	55 un vairāk	38	13.2%	44	15.3%	22	7.6%	12	4.1%	33	11.3%	78	27.0%	5	1.7%	83	29.1%	54	18.9%	287	128.3%	
Izglītība	Pamatizglītība	14	10.5%	19	14.1%	9	6.6%	5	3.8%	9	6.8%	45	33.9%	2	1.5%	40	30.5%	22	16.9%	132	124.7%	
	Vidējā, vidējā speciālā	102	15.8%	97	15.1%	69	10.6%	22	3.4%	89	13.6%	195	30.1%	12	1.9%	185	28.8%	110	17.0%	646	136.4%	
	Augstākā	50	22.1%	32	14.3%	36	15.9%	11	4.9%	33	14.7%	75	33.1%	1	.5%	44	19.7%	34	15.1%	225	140.4%	
Tautība	Latvietis (-te)	103	17.4%	86	14.5%	79	13.3%	23	3.8%	91	15.3%	208	35.1%	9	1.5%	137	23.2%	94	15.9%	592	140.2%	
	Cits (-ta)	63	15.4%	62	15.1%	35	8.5%	15	3.7%	40	9.7%	107	26.1%	6	1.5%	132	32.2%	72	17.5%	411	129.6%	
Sarunvaloda ģimenē	Latviešu	108	17.4%	92	14.9%	85	13.8%	25	4.0%	93	15.0%	211	34.2%	10	1.6%	145	23.6%	100	16.3%	617	140.9%	
	Krievu	57	15.2%	53	14.1%	29	7.6%	13	3.5%	38	10.1%	103	27.3%	5	1.4%	119	31.6%	65	17.2%	377	128.0%	
	Citā	1	10.6%	3	32.7%							1	11.5%			5	55.3%	1	12.0%	9	122.1%	
Pilsonības statuss	LR pilsoni	139	16.3%	121	14.3%	105	12.3%	34	4.0%	120	14.0%	283	33.3%	13	1.6%	212	25.1%	145	17.2%	849	138.0%	
	Respondenti bez LR pilsonības	27	17.7%	27	17.6%	9	5.8%	4	2.5%	11	7.3%	32	20.6%	2	1.3%	57	37.0%	21	13.6%	154	123.6%	
Nodarbinātības sektors	Valsts sektorā	27	17.4%	25	16.7%	32	20.6%	4	2.7%	20	13.1%	52	33.7%			33	21.4%	24	15.6%	154	141.1%	
	Privātajā sektorā	76	19.1%	60	15.1%	44	11.0%	15	3.8%	57	14.1%	117	29.2%	7	1.8%	102	25.7%	71	17.7%	399	137.6%	
	Nestrādāju	63	13.9%	63	13.9%	38	8.3%	19	4.1%	54	11.9%	146	32.3%	8	1.8%	134	30.0%	71	15.9%	450	132.2%	
Pamatnodarbošanās	Vadītājs	9	22.4%	6	14.7%	8	19.8%	2	5.1%	4	10.2%	11	27.4%	1	2.3%	13	32.6%	4	10.3%	40	144.8%	
	Speciālists, ierēdnis	42	19.7%	33	15.8%	32	14.9%	6	2.8%	35	16.4%	71	33.2%	3	1.5%	46	22.0%	35	16.6%	212	142.9%	
	Strādnieks	47	19.0%	40	16.3%	29	11.6%	8	3.2%	32	12.8%	66	26.3%	2	.9%	61	24.6%	49	19.5%	249	134.2%	
	Zemnieks	1	11.2%	3	34.6%	4	45.5%			2	22.2%	3	35.2%			1	10.9%	2	20.9%	9	180.4%	
	Individuālais darbs	4	9.1%	3	7.0%	3	6.8%	3	7.2%	4	9.1%	18	42.5%	1	2.4%	14	32.5%	5	11.5%	43	128.2%	
	Pensionārs	24	11.5%	33	15.9%	14	6.8%	10	4.7%	22	10.5%	55	26.6%	3	1.5%	63	31.0%	36	17.8%	205	126.4%	
	Skolnieks, students	11	15.6%	7	9.9%	9	12.6%	3	4.2%	8	11.4%	28	40.0%	1	1.5%	15	22.2%	13	19.1%	69	136.7%	
	Mājsaimniece	7	17.4%	7	16.9%	6	14.7%	2	5.0%	7	17.2%	18	43.2%			6	14.9%	6	14.9%	41	144.1%	
	Bezdarbnieks	21	15.5%	16	12.0%	9	6.5%	4	2.9%	17	12.6%	45	33.5%	4	2.9%	50	37.1%	16	11.8%	135	134.9%	
	Mēneša vidējie ienākumi uz vienu ģimenes locekli	Zemi: līdz Ls79	19	13.8%	25	18.0%	15	10.6%	4	2.9%	16	11.2%	45	32.4%	2	1.5%	45	32.4%	14	9.8%	140	132.5%
		Vidēji zemi: 80-119	20	13.6%	27	18.0%	13	8.6%	2	1.3%	16	10.6%	48	31.9%			42	28.4%	25	16.8%	149	129.1%
Vidēji: Ls120-Ls150		18	11.1%	23	14.2%	21	13.0%	6	3.7%	15	9.2%	45	27.9%	3	1.9%	45	28.0%	29	18.0%	161	127.1%	
Vidēji augsti: Ls151-Ls200		25	18.2%	22	16.3%	14	10.3%	5	3.8%	28	20.6%	51	37.7%	4	3.1%	28	20.6%	22	16.8%	135	147.2%	
Augsti: Ls201 un vairāk		29	24.2%	18	15.6%	27	22.4%	7	5.8%	25	21.1%	53	44.3%	3	2.7%	19	16.1%	15	12.6%	119	164.8%	
Nezin/NA	55	18.4%	33	11.0%	24	8.0%	14	4.6%	31	10.5%	73	24.3%	3	1.0%	90	30.4%	61	20.4%	299	128.6%		
Reģions	Rīga	71	21.9%	48	15.1%	36	11.0%	10	3.1%	44	13.4%	103	31.7%	4	1.2%	80	25.0%	45	13.8%	323	136.4%	
	Pierīga	29	17.3%	19	11.2%	11	6.4%	6	3.5%	22	13.0%	51	29.9%	3	1.8%	42	24.6%	47	27.7%	170	135.4%	
	Vidzeme	12	11.8%	23	22.7%	14	13.8%	2	1.9%	19	18.5%	40	39.7%	6	6.0%	22	21.9%	13	12.9%	101	149.2%	
	Kurzeme	15	11.5%	25	18.8%	8	6.0%	5	3.8%	7	5.2%	30	22.9%	1	.8%	51	39.7%	16	12.5%	130	121.1%	
	Zemgale	13	10.4%	14	11.3%	23	18.4%	6	4.7%	16	12.9%	47	37.5%			29	23.7%	20	16.4%	124	135.3%	
	Latgale	26	16.8%	19	12.3%	22	14.3%	9	5.9%	23	15.0%	44	28.4%	1	.6%	45	29.2%	25	16.1%	155	138.5%	
	Apdzīvota vieta	Rīga	71	21.9%	48	15.1%	36	11.0%	10	3.1%	44	13.4%	103	31.7%	4	1.2%	80	25.0%	45	13.8%	323	136.4%
cita pilsēta	55	14.5%	57	15.0%	45	11.8%	16	4.2%	46	12.1%	111	29.2%	8	2.2%	107	28.5%	67	17.9%	378	135.4%		
lauki	40	13.3%	43	14.2%	33	10.8%	12	4.0%	41	13.5%	101	33.4%	3	1.0%	82	27.3%	54	17.9%	302	135.4%		
Cik lielā mērā Jūs uzticaties KNAB?	uzticos	82	19.9%	69	16.9%	46	11.1%	14	3.4%	56	13.5%	145	35.4%	8	2.0%	100	24.6%	55	13.2%	411	139.9%	
	neuzticos	70	14.8%	60	12.6%	57	11.9%	20	4.2%	61	12.8%	129	27.1%	5	1.1%	136	28.9%	89	19.2%	472	132.6%	
	nezin/ NA	14	11.7%	19	16.0%	11	9.3%	4	3.4%	14	11.8%	41	33.7%	2	1.7%	33	27.8%	22	18.2%	120	133.6%	

Bāze: visi respondenti, n=1003

# Pētījums: Attieksme pret korupciju Latvijā

## K6. Kā Jūs domājat, kādos gadījumos Jūs varat vērsties Korupcijas novēršanas un apkarošanas birojā (KNAB)?

Kā Jūs domājat, kādos gadījumos Jūs varat vērsties Korupcijas novēršanas un apkarošanas birojā (KNAB)?

		Kā Jūs domājat, kādos gadījumos Jūs varat vērsties Korupcijas novēršanas un apkarošanas birojā (KNAB)?																				Total									
Ziņot par gadījumiem, kad amatpersona no Jums pieprasīja neoficiālus maksājumus		Informēt par "aploksņu algu" maksāšanu				Informēt par valsts līdzekļu izšķērdēšanu				Pārsūdzēt tiesu spriedumus		Ziņot par nelegāliem maksājumiem āršiem un skolotājiem		Sūdzēties par garām rindām iestādēs		Ziņot par pārkāpumiem politisko partiju finanšu jomā		Ziņot par dienesta automašīnu izmantošanu privātām vajadzībām		Informēt par korupcijas pazīmēm valsts un pašvaldību iepirkumos		Cita atbilde		Grūti pateikt/NA		nesvērts skaits		rindu %			
		nesvērts skaits	rindu %	nesvērts skaits	rindu %	nesvērts skaits	rindu %	nesvērts skaits	rindu %	nesvērts skaits	rindu %	nesvērts skaits	rindu %	nesvērts skaits	rindu %	nesvērts skaits	rindu %	nesvērts skaits	rindu %	nesvērts skaits	rindu %	nesvērts skaits	rindu %	nesvērts skaits	rindu %	nesvērts skaits	rindu %	nesvērts skaits	rindu %	nesvērts skaits	rindu %
Visi respondenti		533	53.2%	207	20.7%	436	43.4%	66	6.6%	235	23.6%	40	4.0%	261	26.2%	179	18.0%	324	32.2%	18	1.8%	255	25.5%	1003	255.0%						
Dzimums	Vīrieti	246	52.7%	97	20.9%	201	43.0%	22	4.7%	116	25.1%	16	3.4%	126	27.1%	94	20.2%	150	32.1%	11	2.3%	111	23.6%	468	255.0%						
	Sieviete	287	53.6%	110	20.5%	235	43.7%	44	8.3%	119	22.2%	24	4.6%	135	25.3%	85	16.0%	174	32.3%	7	1.3%	144	27.1%	535	254.9%						
Vecums	18 - 24	87	60.6%	31	21.6%	66	45.8%	9	6.2%	39	27.3%	10	6.9%	59	41.1%	33	22.9%	56	38.9%	1	.7%	34	23.5%	144	295.4%						
	25 - 34	115	57.0%	47	23.4%	81	40.1%	16	8.0%	49	24.3%	6	3.0%	55	27.2%	33	16.5%	75	36.9%	4	1.9%	42	20.8%	202	259.2%						
	35 - 44	102	59.8%	39	23.1%	80	46.9%	13	7.6%	48	28.1%	9	5.3%	51	29.8%	33	19.4%	60	35.2%	1	.6%	33	19.6%	170	275.2%						
	45 - 54	107	53.3%	41	20.6%	97	48.5%	12	6.0%	47	23.7%	10	5.0%	44	21.9%	34	17.0%	65	32.4%	6	3.0%	44	22.0%	200	253.3%						
	55 un vairāk	122	42.3%	49	17.0%	112	38.6%	16	5.5%	52	18.1%	5	1.8%	52	18.2%	46	16.0%	68	23.6%	6	2.1%	102	35.8%	287	218.9%						
Izglītība	Pamatizglītība	60	45.4%	22	16.6%	53	39.8%	3	2.2%	24	18.2%	1	.8%	18	13.8%	17	13.1%	32	24.5%	1	.8%	41	31.3%	132	206.5%						
	Vidējā, vidējā speciālā	349	54.1%	135	20.9%	269	41.6%	45	7.0%	157	24.5%	27	4.2%	176	27.3%	120	18.7%	205	31.7%	12	1.8%	170	26.3%	646	258.2%						
	Augstākā	124	55.1%	50	22.5%	114	50.7%	18	8.0%	54	24.0%	12	5.3%	67	30.1%	42	18.8%	87	38.5%	5	2.2%	44	19.5%	225	274.6%						
Tautība	Latvietis (-ie)	332	56.3%	115	19.5%	286	48.5%	38	6.4%	146	24.9%	25	4.3%	167	28.5%	113	19.3%	210	35.6%	11	1.8%	134	22.5%	592	267.7%						
	Cits (-ta)	201	48.9%	92	22.4%	150	36.4%	28	6.8%	89	21.7%	15	3.7%	94	23.0%	66	16.1%	114	27.7%	7	1.7%	121	29.4%	411	237.9%						
Saruvaldoša ģimene	Latviešu	338	55.0%	121	19.7%	295	48.0%	46	7.5%	155	25.4%	24	3.9%	169	27.6%	116	18.9%	212	34.3%	10	1.6%	145	23.5%	617	265.4%						
	Krievu	190	50.4%	85	22.6%	140	37.0%	20	5.3%	78	20.8%	16	4.3%	90	24.1%	61	16.3%	110	29.2%	8	2.1%	107	28.3%	377	240.4%						
	Citā	5	54.8%	1	10.0%	1	11.5%			2	20.6%			2	20.6%	2	22.2%	2	20.7%			3	34.6%	9	195.1%						
Pilsonības statuss	LR pilsoņi	464	54.7%	177	20.9%	387	45.6%	58	6.9%	207	24.5%	33	3.9%	237	28.1%	155	18.4%	285	33.5%	14	1.6%	208	24.5%	849	262.7%						
	Respondenti bez LR pilsonības	69	45.0%	30	19.4%	49	31.8%	8	5.2%	28	18.3%	7	4.7%	24	15.7%	24	15.7%	39	25.4%	4	2.5%	47	30.4%	154	214.1%						
Nodarbinātības sektors	Valsts sektorā	78	50.6%	41	26.5%	71	45.8%	13	8.6%	39	25.4%	6	3.9%	35	22.9%	27	17.5%	49	31.2%			37	24.0%	154	256.4%						
	Privātajā sektorā	238	59.6%	86	21.6%	186	46.7%	25	6.3%	104	26.2%	19	4.8%	121	30.4%	77	19.5%	155	38.8%	7	1.7%	83	20.7%	399	276.4%						
	Nestrādāju	217	48.3%	80	17.9%	179	39.6%	28	6.2%	92	20.6%	15	3.3%	105	23.5%	75	16.7%	120	26.8%	11	2.4%	135	30.1%	450	235.4%						
Pamatnodarbošanās	Vadītājs	22	54.6%	13	32.8%	25	62.6%	3	7.4%	11	27.4%	3	7.4%	11	28.2%	7	18.0%	14	34.8%	1	2.4%	4	10.1%	40	285.6%						
	Speciālists, ierēdnis	123	57.9%	50	23.5%	102	47.9%	17	8.3%	54	25.4%	8	3.8%	71	33.6%	35	16.5%	85	39.7%	3	1.3%	46	21.9%	212	279.9%						
	Strādnieks	144	58.0%	56	22.4%	107	43.0%	15	6.0%	68	27.4%	12	5.0%	58	23.3%	49	19.7%	84	33.6%	56	22.3%	249	260.7%								
	Zemnieks	6	68.9%			4	46.8%			1	12.4%			2	22.2%	4	47.1%	3	34.7%			3	31.1%	9	263.2%						
	Individuālais darbs	21	48.7%	8	19.0%	19	44.5%	3	6.9%	9	21.8%	2	4.6%	14	32.9%	9	21.7%	18	42.3%	3	6.9%	11	25.1%	43	274.5%						
	Pensionārs	86	41.8%	33	16.0%	78	37.6%	11	5.4%	37	18.0%	4	2.0%	34	16.6%	29	14.2%	50	24.4%	6	3.0%	73	35.8%	205	214.7%						
	Skolnieks, students	42	61.0%	15	21.8%	26	37.5%	6	8.7%	21	30.5%	5	7.2%	27	39.2%	14	20.4%	26	37.8%	2	2.7%	18	26.3%	69	293.1%						
	Mājsaimniece	24	59.1%	10	25.0%	26	63.4%	6	14.0%	10	24.9%	3	7.1%	12	29.8%	9	21.7%	14	34.4%			5	12.3%	41	291.8%						
	Bezdarbnieks	65	48.2%	22	16.7%	49	36.4%	5	3.7%	24	17.9%	3	2.3%	32	23.7%	23	17.1%	30	22.3%	3	2.2%	39	29.0%	135	219.3%						
	Mēneša vidējie ienākumi uz vienu ģimenes locekli	Zemi: līdz Ls79	75	53.3%	29	21.0%	63	44.9%	8	6.0%	30	21.8%	3	2.2%	28	20.0%	21	15.1%	33	23.4%	1	.7%	32	23.0%	140	231.4%					
		Vidēji zemi: 80-119	85	57.3%	28	18.7%	61	41.1%	14	9.3%	35	23.6%	7	4.7%	31	21.0%	24	16.0%	46	30.8%	2	1.3%	43	28.8%	149	252.7%					
Vidēji: Ls120-Ls150		78	48.5%	27	16.8%	65	40.2%	9	5.7%	42	26.2%	4	2.6%	35	21.9%	29	18.3%	46	28.7%	2	1.2%	49	30.6%	161	240.5%						
Vidēji augsti: Ls151-Ls200		69	51.0%	31	22.8%	68	50.1%	8	6.0%	34	25.4%	8	6.1%	40	29.6%	31	23.0%	47	34.8%	3	2.2%	29	21.7%	135	272.6%						
Augsti: Ls201 un vairāk		78	65.8%	26	21.8%	66	55.3%	8	6.7%	32	26.7%	5	4.1%	42	35.2%	23	19.2%	51	42.3%	3	2.5%	13	10.9%	119	290.5%						
Nezin/NA	148	49.7%	66	22.3%	113	37.8%	19	6.2%	62	20.9%	13	4.4%	85	28.8%	51	17.4%	101	33.9%	7	2.3%	89	29.6%	299	250.3%							
Reģions	Rīga	170	52.5%	54	16.7%	129	39.7%	23	7.1%	56	17.3%	15	4.8%	88	27.2%	53	16.4%	113	34.7%	9	2.7%	80	24.8%	323	244.0%						
	Pierīga	100	58.9%	47	27.8%	90	52.7%	12	6.9%	50	29.2%	9	5.1%	62	36.5%	47	27.8%	60	35.1%	2	1.1%	36	21.3%	170	302.5%						
	Vidzeme	63	62.5%	21	20.7%	54	53.6%	8	8.0%	32	32.1%	5	4.9%	37	36.3%	28	27.7%	43	42.7%			27	26.4%	101	315.1%						
	Kurzeme	58	44.6%	22	17.1%	48	36.7%	7	5.6%	36	27.8%	4	3.1%	23	17.9%	19	14.6%	29	22.4%	6	4.7%	39	30.2%	130	224.7%						
	Zemgale	60	48.2%	22	17.5%	51	40.6%	8	6.5%	25	20.1%	4	3.3%	19	15.4%	19	15.2%	28	22.3%			30	24.9%	124	213.9%						
	Latgale	82	53.4%	41	26.8%	64	41.6%	8	5.1%	36	23.6%	3	2.0%	32	21.2%	13	8.6%	51	33.1%	1	.6%	43	27.4%	155	243.3%						
	Apdzīvota vieta	Rīga	170	52.5%	54	16.7%	129	39.7%	23	7.1%	56	17.3%	15	4.8%	88	27.2%	53	16.4%	113	34.7%	9	2.7%	80	24.8%	323	244.0%					
cita pilsēta		202	53.5%	86	22.8%	163	43.0%	26	6.9%	111	29.4%	17	4.5%	121	32.1%	66	17.6%	138	36.5%	6	1.6%	95	25.3%	378	273.1%						
lauki		161	53.5%	67	22.3%	144	47.8%	17	5.6%	68	22.8%	8	2.6%	52	17.5%	60	20.0%	73	24.2%	3	.9%	80	26.4%	302	243.8%						
Cik lielā mērā Jūs uzticaties KNAB?	uzticos	228	55.5%	90	22.0%	193	47.0%	26	6.4%	106	25.9%	14	3.5%	110	26.9%	67	16.5%	155	37.7%	4	.9%	92	22.3%	411	264.7%						
	neuzticos	239	50.7%	93	19.8%	201	42.4%	33	7.0%	97	20.7%	22	4.7%	121	25.7%	89	18.8%	144	30.4%	12	2.5%	122	25.9%	472	248.6%						
	nezin/ NA	66	55.0%	24	20.0%	42	34.9%	7	5.9%	32	26.7%	4	3.3%	30	25.2%	23	19.4%	25	20.8%	2	1.7%	41	34.3%	120	247.1%						

Bāze: visi respondenti, n=1003



## Pētījums: Attieksme pret korupciju Latvijā

### K7.1. Kā Jūs novērtētu Korupcijas novēršanas un apkarošanas biroja darbību šādās jomās: Sabiedrības izglītošana par korupcijas jautājumiem

		Sabiedrības izglītošana par korupcijas jautājumiem										Total	
		Ļoti pozitīvi		Drīzāk pozitīvi		Drīzāk negatīvi		Ļoti negatīvi		Grūti pateikt/NA		nesvērts skaits	rindu %
		nesvērts skaits	rindu %	nesvērts skaits	rindu %	nesvērts skaits	rindu %	nesvērts skaits	rindu %	nesvērts skaits	rindu %		
Visi respondenti		100	9.9%	374	37.3%	290	28.9%	59	5.8%	180	18.0%	1003	100.0%
Dzimums	Vīrietis	50	10.7%	170	36.3%	147	31.4%	31	6.6%	70	15.0%	468	100.0%
	Sieviete	50	9.3%	204	38.2%	143	26.7%	28	5.2%	110	20.7%	535	100.0%
Vecums	18 - 24	12	8.2%	49	34.3%	45	31.2%	11	7.6%	27	18.7%	144	100.0%
	25 - 34	15	7.4%	89	44.2%	59	29.1%	12	6.1%	27	13.3%	202	100.0%
	35 - 44	18	10.8%	69	40.5%	48	28.2%	5	2.9%	30	17.7%	170	100.0%
	45 - 54	26	13.0%	70	35.2%	61	30.6%	13	6.3%	30	15.0%	200	100.0%
	55 un vairāk	29	9.9%	97	33.6%	77	27.0%	18	6.3%	66	23.1%	287	100.0%
Izglītība	Pamatizglītība	16	12.0%	43	32.4%	32	24.4%	9	7.0%	32	24.3%	132	100.0%
	Vidējā, vidējā speciālā	62	9.6%	247	38.4%	183	28.3%	39	6.0%	115	17.8%	646	100.0%
	Augstākā	22	9.7%	84	37.1%	75	33.6%	11	4.7%	33	14.9%	225	100.0%
Tautība	Latvietis (-te)	64	10.7%	225	38.1%	172	29.2%	38	6.4%	93	15.6%	592	100.0%
	Cits (-ta)	36	8.8%	149	36.3%	118	28.6%	21	5.1%	87	21.2%	411	100.0%
Sarunvaloda ģimenē	Latviešu	68	11.0%	235	38.2%	175	28.4%	40	6.4%	99	16.0%	617	100.0%
	Krievu	31	8.2%	137	36.4%	114	30.2%	19	5.0%	76	20.1%	377	100.0%
	Citā	1	10.6%	2	22.0%	1	10.6%			5	56.8%	9	100.0%
Pilsonības statuss	LR pilsoņi	88	10.3%	327	38.6%	241	28.4%	48	5.6%	145	17.1%	849	100.0%
	Respondenti bez LR pilsonības	12	7.9%	47	30.4%	49	31.8%	11	7.2%	35	22.7%	154	100.0%
Nodarbinātības sektors	Valsts sektorā	9	5.8%	58	37.7%	39	25.2%	9	5.8%	39	25.5%	154	100.0%
	Privātajā sektorā	41	10.3%	168	42.2%	118	29.6%	26	6.4%	46	11.5%	399	100.0%
	Nestrādāju	50	10.9%	148	32.9%	133	29.6%	24	5.3%	95	21.3%	450	100.0%
Pamatnodarbošanās	Vadītājs	4	10.4%	18	44.7%	15	37.4%	1	2.4%	2	5.1%	40	100.0%
	Speciālists, ierēdnis	18	8.3%	97	46.1%	55	25.9%	7	3.2%	35	16.5%	212	100.0%
	Strādnieks	24	9.8%	92	36.8%	75	30.0%	18	7.3%	40	16.1%	249	100.0%
	Zemnieks	2	21.0%	1	10.9%	3	34.7%			3	33.4%	9	100.0%
	Individuālais darbs	2	5.0%	18	42.2%	9	21.4%	9	20.2%	5	11.2%	43	100.0%
	Pensionārs	21	10.0%	62	30.1%	55	26.9%	15	7.4%	52	25.6%	205	100.0%
	Skolnieks, students	6	8.6%	21	30.5%	26	37.5%	4	5.8%	12	17.6%	69	100.0%
	Mājsaimniece	5	12.4%	19	46.3%	10	24.3%	1	2.3%	6	14.7%	41	100.0%
	Bezdarbnieks	18	13.2%	46	34.2%	42	31.1%	4	2.9%	25	18.7%	135	100.0%
Mēneša vidējie ienākumi uz vienu ģimenes locekli	Zemi: līdz Ls79	13	9.3%	49	35.1%	39	27.5%	12	8.6%	27	19.5%	140	100.0%
	Vidēji zemi: 80-119	16	10.8%	48	31.9%	49	33.0%	9	6.0%	27	18.3%	149	100.0%
	Vidēji: Ls120-Ls150	16	9.8%	56	34.8%	48	29.8%	11	7.0%	30	18.6%	161	100.0%
	Vidēji augsti: Ls151-Ls200	17	12.2%	52	38.9%	36	26.8%	10	7.3%	20	14.8%	135	100.0%
	Augsti: Ls201 un vairāk	13	11.0%	55	45.7%	30	25.4%	5	4.1%	16	13.7%	119	100.0%
	Nezin/NA	25	8.4%	114	38.4%	88	29.4%	12	3.9%	60	19.9%	299	100.0%
Reģions	Rīga	46	14.1%	125	39.0%	95	29.2%	16	4.9%	41	12.8%	323	100.0%
	Pierīga	9	5.6%	47	27.5%	66	38.8%	11	6.3%	37	21.7%	170	100.0%
	Vidzeme	4	4.0%	40	39.7%	36	35.4%	9	8.9%	12	11.9%	101	100.0%
	Kurzeme	20	15.2%	68	52.3%	21	16.2%	3	2.3%	18	14.1%	130	100.0%
	Zemgale	11	8.7%	47	37.8%	29	23.8%	13	10.4%	24	19.4%	124	100.0%
	Latgale	10	6.3%	47	30.1%	43	27.9%	7	4.5%	48	31.2%	155	100.0%
Apdzīvota vieta	Rīga	46	14.1%	125	39.0%	95	29.2%	16	4.9%	41	12.8%	323	100.0%
	cita pilsēta	23	6.1%	145	38.1%	112	29.7%	24	6.3%	74	19.7%	378	100.0%
	lauki	31	10.2%	104	34.6%	83	27.6%	19	6.2%	65	21.4%	302	100.0%
Cik lielā mērā Jūs uzticaties KNAB?	uzticos	56	13.7%	174	42.6%	100	24.2%	14	3.4%	67	16.1%	411	100.0%
	neuzticos	36	7.5%	162	34.3%	164	34.9%	42	8.8%	68	14.5%	472	100.0%
	nezin/ NA	8	6.6%	38	31.5%	26	21.3%	3	2.4%	45	38.3%	120	100.0%

Bāze: visi respondenti, n=1003

**Pētījums: Attieksme pret korupciju Latvijā**

**K7.1. Kā Jūs novērtētu Korupcijas novēršanas un apkarošanas biroja darbību šādās jomās: Sabiedrības izglītošana par korupcijas jautājumiem**

		Sabiedrības izglītošana par korupcijas jautājumiem						Total	
		Pozitīvi		Negatīvi		Grūti pateikt/NA		nesvērts skaits	rindu %
		nesvērts skaits	rindu %	nesvērts skaits	rindu %	nesvērts skaits	rindu %		
Visi respondenti		474	47.2%	349	34.8%	180	18.0%	1003	100.0%
Dzimums	Vīrietis	220	47.0%	178	38.0%	70	15.0%	468	100.0%
	Sieviete	254	47.4%	171	31.9%	110	20.7%	535	100.0%
Vecums	18 - 24	61	42.5%	56	38.8%	27	18.7%	144	100.0%
	25 - 34	104	51.6%	71	35.1%	27	13.3%	202	100.0%
	35 - 44	87	51.2%	53	31.1%	30	17.7%	170	100.0%
	45 - 54	96	48.1%	74	36.9%	30	15.0%	200	100.0%
	55 un vairāk	126	43.5%	95	33.3%	66	23.1%	287	100.0%
Izglītība	Pamatzglītība	59	44.4%	41	31.4%	32	24.3%	132	100.0%
	Vidējā, vidējā speciālā	309	48.0%	222	34.2%	115	17.8%	646	100.0%
	Augstākā	106	46.8%	86	38.3%	33	14.9%	225	100.0%
Tautība	Latvietis (-te)	289	48.8%	210	35.6%	93	15.6%	592	100.0%
	Cits (-ta)	185	45.1%	139	33.7%	87	21.2%	411	100.0%
Sarunvaloda ģimenē	Latviešu	303	49.2%	215	34.8%	99	16.0%	617	100.0%
	Krievu	168	44.6%	133	35.2%	76	20.1%	377	100.0%
	Citā	3	32.6%	1	10.6%	5	56.8%	9	100.0%
Pilsonības statuss	LR pilsoņi	415	48.9%	289	34.0%	145	17.1%	849	100.0%
	Respondenti bez LR pilsonības	59	38.3%	60	39.0%	35	22.7%	154	100.0%
Nodarbinātības sektors	Valsts sektorā	67	43.5%	48	31.0%	39	25.5%	154	100.0%
	Privātajā sektorā	209	52.5%	144	36.0%	46	11.5%	399	100.0%
	Nestrādāju	198	43.8%	157	34.9%	95	21.3%	450	100.0%
Pamatnodarbošanās	Vadītājs	22	55.1%	16	39.8%	2	5.1%	40	100.0%
	Speciālists, ierēdnis	115	54.4%	62	29.1%	35	16.5%	212	100.0%
	Strādnieks	116	46.7%	93	37.3%	40	16.1%	249	100.0%
	Zemnieks	3	31.9%	3	34.7%	3	33.4%	9	100.0%
	Individuālais darbs	20	47.2%	18	41.6%	5	11.2%	43	100.0%
	Pensionārs	83	40.1%	70	34.3%	52	25.6%	205	100.0%
	Skolnieks, students	27	39.1%	30	43.3%	12	17.6%	69	100.0%
	Mājsaimniece	24	58.8%	11	26.6%	6	14.7%	41	100.0%
	Bezdarbnieks	64	47.3%	46	33.9%	25	18.7%	135	100.0%
Mēneša vidējie ienākumi uz vienu ģimenes locekli	Zemi: līdz Ls79	62	44.4%	51	36.1%	27	19.5%	140	100.0%
	Vidēji zemi: 80-119	64	42.7%	58	39.0%	27	18.3%	149	100.0%
	Vidēji: Ls120-Ls150	72	44.6%	59	36.7%	30	18.6%	161	100.0%
	Vidēji augsti: Ls151-Ls200	69	51.2%	46	34.1%	20	14.8%	135	100.0%
	Augsti: Ls201 un vairāk	68	56.7%	35	29.6%	16	13.7%	119	100.0%
	Nezin/NA	139	46.8%	100	33.3%	60	19.9%	299	100.0%
Reģions	Rīga	171	53.1%	111	34.1%	41	12.8%	323	100.0%
	Pierīga	56	33.2%	77	45.2%	37	21.7%	170	100.0%
	Vidzeme	44	43.8%	45	44.3%	12	11.9%	101	100.0%
	Kurzeme	88	67.5%	24	18.5%	18	14.1%	130	100.0%
	Zemgale	58	46.5%	42	34.2%	24	19.4%	124	100.0%
	Latgale	57	36.4%	50	32.5%	48	31.2%	155	100.0%
Apdzīvota vieta	Rīga	171	53.1%	111	34.1%	41	12.8%	323	100.0%
	cita pilsēta	168	44.2%	136	36.1%	74	19.7%	378	100.0%
	lauki	135	44.8%	102	33.8%	65	21.4%	302	100.0%
Cik lielā mērā Jūs uzticiaties KNAB?	uzticos	230	56.3%	114	27.6%	67	16.1%	411	100.0%
	neuzticos	198	41.7%	206	43.8%	68	14.5%	472	100.0%
	nezin/ NA	46	38.0%	29	23.7%	45	38.3%	120	100.0%

Bāze: visi respondenti, n=1003

**Pētījums: Attieksme pret korupciju Latvijā**

**K7.2. Kā Jūs novērtētu Korupcijas novēršanas un apkarošanas biroja darbību šādās jomās: Sabiedrības iesaiste korupcijas novēršanā un apkarošanā**

		Sabiedrības iesaiste korupcijas novēršanā un apkarošana										Total	
		Ļoti pozitīvi		Drīzāk pozitīvi		Drīzāk negatīvi		Ļoti negatīvi		Grūti pateikt/NA		nesvērts skaits	rindu %
		nesvērts skaits	rindu %	nesvērts skaits	rindu %	nesvērts skaits	rindu %	nesvērts skaits	rindu %	nesvērts skaits	rindu %		
Visi respondenti		88	8.8%	328	32.7%	305	30.4%	87	8.7%	195	19.4%	1003	100.0%
Dzimums	Vīrietis	35	7.5%	152	32.5%	152	32.4%	45	9.6%	84	18.0%	468	100.0%
	Sieviete	53	9.9%	176	32.9%	153	28.6%	42	7.8%	111	20.7%	535	100.0%
Vecums	18 - 24	8	5.5%	42	29.3%	45	31.1%	20	14.0%	29	20.0%	144	100.0%
	25 - 34	13	6.5%	70	34.8%	76	37.5%	13	6.5%	30	14.7%	202	100.0%
	35 - 44	18	10.7%	56	33.0%	55	32.1%	9	5.2%	32	18.9%	170	100.0%
	45 - 54	20	10.0%	66	33.0%	61	30.7%	20	9.9%	33	16.4%	200	100.0%
	55 un vairāk	29	10.0%	94	32.6%	68	23.8%	25	8.8%	71	24.8%	287	100.0%
Izglītība	Pamatizglītība	11	8.4%	46	34.6%	27	20.6%	10	7.8%	38	28.7%	132	100.0%
	Vidējā, vidējā speciālā	51	7.9%	218	33.8%	190	29.4%	58	8.9%	129	19.9%	646	100.0%
	Augstākā	26	11.6%	64	28.3%	88	39.1%	19	8.5%	28	12.5%	225	100.0%
Tautība	Latvietis (-te)	55	9.3%	206	34.9%	170	28.7%	51	8.6%	110	18.5%	592	100.0%
	Cits (-ta)	33	8.1%	122	29.7%	135	32.6%	36	8.8%	85	20.8%	411	100.0%
Sarunvaloda ģimenē	Latviešu	61	9.9%	209	33.9%	181	29.4%	52	8.4%	114	18.4%	617	100.0%
	Krievu	26	6.9%	116	30.7%	124	32.8%	34	9.1%	77	20.4%	377	100.0%
	Citā	1	10.6%	3	33.5%			1	10.6%	4	45.3%	9	100.0%
Pilsonības statuss	LR pilsoņi	74	8.7%	282	33.2%	260	30.7%	72	8.5%	161	19.0%	849	100.0%
	Respondenti bez LR pilsonības	14	9.1%	46	29.9%	45	29.0%	15	9.9%	34	22.0%	154	100.0%
Nodarbinātības sektors	Valsts sektorā	8	5.2%	46	29.7%	44	28.7%	15	9.7%	41	26.7%	154	100.0%
	Privātajā sektorā	37	9.4%	139	34.9%	136	34.0%	34	8.5%	53	13.2%	399	100.0%
	Nestrādāju	43	9.4%	143	31.7%	125	27.8%	38	8.5%	101	22.6%	450	100.0%
Pamatnodarbošanās	Vadītājs	5	12.8%	14	34.5%	15	37.4%	3	7.4%	3	7.9%	40	100.0%
	Speciālists, ierēdnis	17	7.9%	69	32.7%	70	33.1%	17	7.8%	39	18.4%	212	100.0%
	Strādnieks	21	8.6%	82	32.9%	81	32.4%	23	9.4%	42	16.7%	249	100.0%
	Zemnieks			5	55.5%	1	12.4%	1	11.2%	2	20.9%	9	100.0%
	Individuālais darbs	2	5.0%	15	35.2%	13	30.4%	5	11.3%	8	18.1%	43	100.0%
	Pensionārs	17	8.1%	67	32.6%	52	25.4%	15	7.4%	54	26.5%	205	100.0%
	Skolnieks, students	3	4.3%	22	31.8%	23	33.2%	9	13.0%	12	17.7%	69	100.0%
	Mājsaimniece	6	14.1%	14	34.8%	13	31.4%	1	2.6%	7	17.2%	41	100.0%
	Bezdarbnieks	17	12.7%	40	29.6%	37	27.3%	13	9.6%	28	20.8%	135	100.0%
Mēneša vidējie ienākumi uz vienu ģimenes locekli	Zemi: līdz Ls79	13	9.7%	47	33.5%	35	24.8%	17	12.2%	28	19.8%	140	100.0%
	Vidēji zemi: 80-119	8	5.4%	54	36.1%	50	33.4%	14	9.4%	23	15.6%	149	100.0%
	Vidēji: Ls120-Ls150	14	8.7%	54	33.2%	43	27.0%	14	8.8%	36	22.4%	161	100.0%
	Vidēji augsti: Ls151-Ls200	17	12.3%	42	31.4%	44	32.5%	12	8.9%	20	14.9%	135	100.0%
	Augsti: Ls201 un vairāk	14	11.8%	39	32.7%	38	31.9%	9	7.6%	19	15.9%	119	100.0%
	Nezin/NA	22	7.4%	92	30.9%	95	31.8%	21	6.9%	69	23.0%	299	100.0%
Reģions	Rīga	38	11.7%	105	32.7%	109	33.7%	28	8.7%	43	13.2%	323	100.0%
	Pierīga	5	3.1%	47	27.4%	58	34.4%	24	13.9%	36	21.3%	170	100.0%
	Vidzeme	7	7.2%	47	46.6%	23	22.7%	10	9.8%	14	13.8%	101	100.0%
	Kurzeme	23	17.4%	55	42.3%	25	19.2%	3	2.3%	24	18.8%	130	100.0%
	Zemgale	9	7.3%	40	32.1%	33	26.7%	16	13.1%	26	20.9%	124	100.0%
	Latgale	6	3.8%	34	21.6%	57	36.9%	6	4.0%	52	33.7%	155	100.0%
Apdzīvota vieta	Rīga	38	11.7%	105	32.7%	109	33.7%	28	8.7%	43	13.2%	323	100.0%
	cita pilsēta	26	6.9%	113	29.8%	121	32.0%	37	9.8%	81	21.6%	378	100.0%
	lauki	24	8.0%	110	36.4%	75	24.9%	22	7.3%	71	23.4%	302	100.0%
Cik lielā mērā Jūs uzticaties KNAB?	uzticos	40	9.8%	166	40.7%	116	28.2%	18	4.3%	71	17.0%	411	100.0%
	neuzticos	37	7.9%	132	27.9%	164	34.8%	59	12.5%	80	16.9%	472	100.0%
	nezin/ NA	11	8.8%	30	24.6%	25	20.7%	10	8.3%	44	37.6%	120	100.0%

Bāze: visi respondenti, n=1003

**Pētījums: Attieksme pret korupciju Latvijā**

**K7.2. Kā Jūs novērtētu Korupcijas novēršanas un apkarošanas biroja darbību šādās jomās: Sabiedrības iesaiste korupcijas novēršanā un apkarošanā**

		Sabiedrības iesaiste korupcijas novēršanā un apkarošanā						Total	
		Pozitīvi		Negatīvi		Grūti pateikt/NA		nesvērts skaits	rindu %
		nesvērts skaits	rindu %	nesvērts skaits	rindu %	nesvērts skaits	rindu %		
Visi respondenti		416	41.5%	392	39.1%	195	19.4%	1003	100.0%
Dzimums	Vīrietis	187	40.0%	197	42.1%	84	18.0%	468	100.0%
	Sieviete	229	42.8%	195	36.5%	111	20.7%	535	100.0%
Vecums	18 - 24	50	34.8%	65	45.2%	29	20.0%	144	100.0%
	25 - 34	83	41.3%	89	44.0%	30	14.7%	202	100.0%
	35 - 44	74	43.7%	64	37.4%	32	18.9%	170	100.0%
	45 - 54	86	43.0%	81	40.6%	33	16.4%	200	100.0%
	55 un vairāk	123	42.6%	93	32.6%	71	24.8%	287	100.0%
Izglītība	Pamatzglītība	57	43.0%	37	28.4%	38	28.7%	132	100.0%
	Vidējā, vidējā speciālā	269	41.7%	248	38.4%	129	19.9%	646	100.0%
	Augstākā	90	39.9%	107	47.6%	28	12.5%	225	100.0%
Tautība	Latvietis (-te)	261	44.2%	221	37.3%	110	18.5%	592	100.0%
	Cits (-ta)	155	37.8%	171	41.4%	85	20.8%	411	100.0%
Sarunvaloda ģimenē	Latviešu	270	43.9%	233	37.7%	114	18.4%	617	100.0%
	Krievu	142	37.7%	158	41.9%	77	20.4%	377	100.0%
	Citā	4	44.1%	1	10.6%	4	45.3%	9	100.0%
Pilsonības statuss	LR pilsoņi	356	41.9%	332	39.1%	161	19.0%	849	100.0%
	Respondenti bez LR pilsonības	60	39.1%	60	38.9%	34	22.0%	154	100.0%
Nodarbinātības sektors	Valsts sektorā	54	34.9%	59	38.4%	41	26.7%	154	100.0%
	Privātajā sektorā	176	44.3%	170	42.5%	53	13.2%	399	100.0%
	Nestrādāju	186	41.2%	163	36.3%	101	22.6%	450	100.0%
Pamatnodarbošanās	Vadītājs	19	47.4%	18	44.8%	3	7.9%	40	100.0%
	Speciālists, ierēdnis	86	40.6%	87	41.0%	39	18.4%	212	100.0%
	Strādnieks	103	41.5%	104	41.7%	42	16.7%	249	100.0%
	Zemnieks	5	55.5%	2	23.7%	2	20.9%	9	100.0%
	Individuālais darbs	17	40.2%	18	41.7%	8	18.1%	43	100.0%
	Pensionārs	84	40.7%	67	32.8%	54	26.5%	205	100.0%
	Skolnieks, students	25	36.0%	32	46.2%	12	17.7%	69	100.0%
	Mājsaimniece	20	48.9%	14	34.0%	7	17.2%	41	100.0%
	Bezdarbnieks	57	42.2%	50	37.0%	28	20.8%	135	100.0%
Mēneša vidējie ienākumi uz vienu ģimenes locekli	Zemi: līdz Ls79	60	43.1%	52	37.0%	28	19.8%	140	100.0%
	Vidēji zemi: 80-119	62	41.5%	64	42.9%	23	15.6%	149	100.0%
	Vidēji: Ls120-Ls150	68	41.9%	57	35.7%	36	22.4%	161	100.0%
	Vidēji augsti: Ls151-Ls200	59	43.6%	56	41.5%	20	14.9%	135	100.0%
	Augsti: Ls201 un vairāk	53	44.6%	47	39.5%	19	15.9%	119	100.0%
	Nezin/NA	114	38.3%	116	38.7%	69	23.0%	299	100.0%
Reģions	Rīga	143	44.4%	137	42.3%	43	13.2%	323	100.0%
	Pierīga	52	30.5%	82	48.3%	36	21.3%	170	100.0%
	Vidzeme	54	53.7%	33	32.5%	14	13.8%	101	100.0%
	Kurzeme	78	59.7%	28	21.5%	24	18.8%	130	100.0%
	Zemgale	49	39.4%	49	39.8%	26	20.9%	124	100.0%
	Latgale	40	25.4%	63	40.9%	52	33.7%	155	100.0%
Apdzīvota vieta	Rīga	143	44.4%	137	42.3%	43	13.2%	323	100.0%
	cita pilsēta	139	36.7%	158	41.8%	81	21.6%	378	100.0%
	lauki	134	44.4%	97	32.2%	71	23.4%	302	100.0%
Cik lielā mērā Jūs uzticiaties KNAB?	uzticos	206	50.5%	134	32.5%	71	17.0%	411	100.0%
	neuzticos	169	35.7%	223	47.3%	80	16.9%	472	100.0%
	nezin/ NA	41	33.4%	35	29.0%	44	37.6%	120	100.0%

Bāze: visi respondenti, n=1003

**Pētījums: Attieksme pret korupciju Latvijā**

**K7.3. Kā Jūs novērtētu Korupcijas novēršanas un apkarošanas biroja darbību šādās jomās: Partiju finansēšanas noteikumu izpildes kontrole**

		Partiju finansēšanas noteikumu izpildes kontrole										Total	
		Ļoti pozitīvi		Drīzāk pozitīvi		Drīzāk negatīvi		Ļoti negatīvi		Grūti pateikt/NA		nesvērts skaits	rindu %
		nesvērts skaits	rindu %	nesvērts skaits	rindu %	nesvērts skaits	rindu %	nesvērts skaits	rindu %	nesvērts skaits	rindu %		
Visi respondenti		121	12.0%	346	34.5%	226	22.6%	105	10.4%	205	20.5%	1003	100.0%
Dzimums	Vīrietis	54	11.4%	161	34.6%	113	24.2%	52	11.0%	88	18.9%	468	100.0%
	Sieviete	67	12.4%	185	34.5%	113	21.2%	53	9.9%	117	21.9%	535	100.0%
Vecums	18 - 24	12	8.1%	43	30.0%	44	30.5%	15	10.5%	30	20.9%	144	100.0%
	25 - 34	22	10.7%	73	36.4%	50	24.8%	19	9.3%	38	18.9%	202	100.0%
	35 - 44	26	15.3%	62	36.5%	40	23.4%	13	7.6%	29	17.2%	170	100.0%
	45 - 54	22	11.0%	74	37.1%	44	21.9%	24	12.0%	36	18.0%	200	100.0%
	55 un vairāk	39	13.3%	94	32.7%	48	16.9%	34	11.8%	72	25.3%	287	100.0%
Izglītība	Pamatizglītība	17	12.7%	44	33.2%	19	14.6%	8	6.1%	44	33.4%	132	100.0%
	Vidējā, vidējā speciālā	71	10.9%	225	35.0%	152	23.6%	68	10.5%	130	20.1%	646	100.0%
	Augstākā	33	14.6%	77	34.1%	55	24.6%	29	12.8%	31	13.9%	225	100.0%
Tautība	Latvietis (-te)	88	14.8%	205	34.7%	133	22.6%	60	10.0%	106	17.8%	592	100.0%
	Cits (-ta)	33	8.1%	141	34.3%	93	22.6%	45	10.9%	99	24.1%	411	100.0%
Sarunvaloda ģimenē	Latviešu	92	14.9%	215	34.9%	134	21.8%	64	10.3%	112	18.1%	617	100.0%
	Krievu	28	7.4%	130	34.5%	91	24.2%	40	10.6%	88	23.3%	377	100.0%
	Citā	1	10.6%	1	12.0%	1	10.0%	1	10.6%	5	56.8%	9	100.0%
Pilsonības statuss	LR pilsoņi	109	12.7%	292	34.4%	196	23.2%	88	10.3%	164	19.3%	849	100.0%
	Respondenti bez LR pilsonības	12	7.8%	54	35.3%	30	19.4%	17	11.0%	41	26.6%	154	100.0%
Nodarbinātības sektors	Valsts sektorā	17	11.0%	48	31.3%	32	20.7%	19	12.2%	38	24.8%	154	100.0%
	Privātajā sektorā	46	11.6%	146	36.5%	103	26.0%	39	9.7%	65	16.2%	399	100.0%
	Nestrādāju	58	12.6%	152	33.9%	91	20.3%	47	10.4%	102	22.9%	450	100.0%
Pamatnodarbošanās	Vadītājs	4	10.1%	19	47.2%	11	27.4%	2	5.3%	4	10.0%	40	100.0%
	Speciālists, ierēdnis	29	13.5%	75	35.5%	48	22.8%	21	9.8%	39	18.4%	212	100.0%
	Strādnieks	28	11.4%	78	31.2%	66	26.7%	30	12.0%	47	18.7%	249	100.0%
	Zemnieks			5	55.4%	1	11.2%			3	33.4%	9	100.0%
	Individuālais darbs	2	5.0%	17	39.9%	9	20.9%	5	11.0%	10	23.2%	43	100.0%
	Pensionārs	25	12.0%	71	34.6%	36	17.6%	21	10.2%	52	25.7%	205	100.0%
	Skolnieks, students	6	8.1%	18	26.3%	26	37.7%	6	8.7%	13	19.2%	69	100.0%
	Mājsaimniece	5	11.6%	19	47.2%	5	11.7%	2	4.8%	10	24.6%	41	100.0%
	Bezdarbnieks	22	16.2%	44	32.8%	24	17.7%	18	13.3%	27	20.0%	135	100.0%
Mēneša vidējie ienākumi uz vienu ģimenes locekli	Zemi: līdz Ls79	21	15.1%	39	27.9%	25	17.6%	20	14.3%	35	25.1%	140	100.0%
	Vidēji zemi: 80-119	13	8.7%	49	32.9%	44	29.5%	18	12.0%	25	16.9%	149	100.0%
	Vidēji: Ls120-Ls150	23	14.1%	54	33.4%	34	21.6%	15	9.3%	35	21.6%	161	100.0%
	Vidēji augsti: Ls151-Ls200	19	13.7%	53	39.4%	27	20.3%	12	8.8%	24	17.9%	135	100.0%
	Augsti: Ls201 un vairāk	18	15.1%	46	38.6%	27	22.8%	12	9.8%	16	13.7%	119	100.0%
	Nezin/NA	27	9.0%	105	35.4%	69	23.0%	28	9.3%	70	23.3%	299	100.0%
Reģions	Rīga	50	15.3%	118	36.9%	73	22.5%	38	11.7%	44	13.6%	323	100.0%
	Pierīga	10	6.1%	40	23.4%	48	28.4%	26	15.3%	46	26.8%	170	100.0%
	Vidzeme	8	8.0%	39	38.6%	29	28.7%	5	4.9%	20	19.8%	101	100.0%
	Kurzeme	24	18.2%	62	47.6%	11	8.4%	7	5.2%	26	20.7%	130	100.0%
	Zemgale	15	11.9%	48	38.6%	27	22.2%	15	12.1%	19	15.1%	124	100.0%
	Latgale	14	8.8%	39	24.8%	38	24.9%	14	9.1%	50	32.4%	155	100.0%
Apdzīvota vieta	Rīga	50	15.3%	118	36.9%	73	22.5%	38	11.7%	44	13.6%	323	100.0%
	cita pilsēta	28	7.3%	123	32.2%	94	25.1%	44	11.6%	89	23.7%	378	100.0%
	lauki	43	14.3%	105	34.9%	59	19.6%	23	7.5%	72	23.7%	302	100.0%
Cik lielā mērā Jūs uzticaties KNAB?	uzticos	65	15.9%	173	42.4%	71	17.3%	33	7.9%	69	16.6%	411	100.0%
	neuzticos	45	9.4%	146	30.9%	130	27.6%	62	13.2%	89	18.9%	472	100.0%
	nezin/ NA	11	8.7%	27	22.3%	25	20.9%	10	8.2%	47	40.0%	120	100.0%

Bāze: visi respondenti, n=1003

**Pētījums: Attieksme pret korupciju Latvijā**

**K7.3. Kā Jūs novērtētu Korupcijas novēršanas un apkarošanas biroja darbību šādās jomās: Partiju finansēšanas noteikumu izpildes kontrole**

		Partiju finansēšanas noteikumu izpildes kontrole						Total	
		Pozitīvi		Negatīvi		Grūti pateikt/NA		nesvērts skaits	rindu %
		nesvērts skaits	rindu %	nesvērts skaits	rindu %	nesvērts skaits	rindu %		
Visi respondenti		467	46.5%	331	33.0%	205	20.5%	1003	100.0%
Dzimums	Vīrietis	215	46.0%	165	35.1%	88	18.9%	468	100.0%
	Sieviete	252	47.0%	166	31.1%	117	21.9%	535	100.0%
Vecums	18 - 24	55	38.1%	59	41.0%	30	20.9%	144	100.0%
	25 - 34	95	47.0%	69	34.1%	38	18.9%	202	100.0%
	35 - 44	88	51.8%	53	31.1%	29	17.2%	170	100.0%
	45 - 54	96	48.1%	68	33.9%	36	18.0%	200	100.0%
	55 un vairāk	133	46.0%	82	28.7%	72	25.3%	287	100.0%
Izglītība	Pamatzglītība	61	45.9%	27	20.7%	44	33.4%	132	100.0%
	Vidējā, vidējā speciālā	296	45.9%	220	34.0%	130	20.1%	646	100.0%
	Augstākā	110	48.7%	84	37.4%	31	13.9%	225	100.0%
Tautība	Latvietis (-te)	293	49.5%	193	32.6%	106	17.8%	592	100.0%
	Cits (-ta)	174	42.4%	138	33.5%	99	24.1%	411	100.0%
Sarunvaloda ģimenē	Latviešu	307	49.8%	198	32.1%	112	18.1%	617	100.0%
	Krievu	158	41.9%	131	34.8%	88	23.3%	377	100.0%
	Citā	2	22.6%	2	20.6%	5	56.8%	9	100.0%
Pilsonības statuss	LR pilsoņi	401	47.1%	284	33.5%	164	19.3%	849	100.0%
	Respondenti bez LR pilsonības	66	43.1%	47	30.4%	41	26.6%	154	100.0%
Nodarbinātības sektors	Valsts sektorā	65	42.3%	51	32.9%	38	24.8%	154	100.0%
	Privātajā sektorā	192	48.1%	142	35.7%	65	16.2%	399	100.0%
	Nestrādāju	210	46.5%	138	30.7%	102	22.9%	450	100.0%
Pamatnodarbošanās	Vadītājs	23	57.3%	13	32.6%	4	10.0%	40	100.0%
	Speciālists, ierēdnis	104	49.1%	69	32.5%	39	18.4%	212	100.0%
	Strādnieks	106	42.6%	96	38.7%	47	18.7%	249	100.0%
	Zemnieks	5	55.4%	1	11.2%	3	33.4%	9	100.0%
	Individuālais darbs	19	44.9%	14	31.9%	10	23.2%	43	100.0%
	Pensionārs	96	46.5%	57	27.8%	52	25.7%	205	100.0%
	Skolnieks, students	24	34.4%	32	46.4%	13	19.2%	69	100.0%
	Mājsaimniece	24	58.9%	7	16.5%	10	24.6%	41	100.0%
	Bezdarbnieks	66	49.0%	42	31.0%	27	20.0%	135	100.0%
Mēneša vidējie ienākumi uz vienu ģimenes locekli	Zemi: līdz Ls79	60	43.0%	45	31.9%	35	25.1%	140	100.0%
	Vidēji zemi: 80-119	62	41.5%	62	41.5%	25	16.9%	149	100.0%
	Vidēji: Ls120-Ls150	77	47.5%	49	30.8%	35	21.6%	161	100.0%
	Vidēji augsti: Ls151-Ls200	72	53.1%	39	29.1%	24	17.9%	135	100.0%
	Augsti: Ls201 un vairāk	64	53.7%	39	32.6%	16	13.7%	119	100.0%
	Nezin/NA	132	44.3%	97	32.4%	70	23.3%	299	100.0%
Reģions	Rīga	168	52.3%	111	34.1%	44	13.6%	323	100.0%
	Pierīga	50	29.5%	74	43.7%	46	26.8%	170	100.0%
	Vidzeme	47	46.7%	34	33.6%	20	19.8%	101	100.0%
	Kurzeme	86	65.7%	18	13.6%	26	20.7%	130	100.0%
	Zemgale	63	50.6%	42	34.3%	19	15.1%	124	100.0%
	Latgale	53	33.6%	52	33.9%	50	32.4%	155	100.0%
Apdzīvota vieta	Rīga	168	52.3%	111	34.1%	44	13.6%	323	100.0%
	cita pilsēta	151	39.5%	138	36.8%	89	23.7%	378	100.0%
	lauki	148	49.2%	82	27.1%	72	23.7%	302	100.0%
Cik lielā mērā Jūs uzticaties KNAB?	uzticos	238	58.2%	104	25.2%	69	16.6%	411	100.0%
	neuzticos	191	40.3%	192	40.8%	89	18.9%	472	100.0%
	nezin/ NA	38	30.9%	35	29.1%	47	40.0%	120	100.0%

Bāze: visi respondenti, n=1003

**Pētījums: Attieksme pret korupciju Latvijā**

**K7.4. Kā Jūs novērtētu Korupcijas novēršanas un apkarošanas biroja darbību šādās jomās: Augsta līmeņa korupcijas / valsts nozagšanas apkarošana**

		Augsta līmeņa korupcijas / valsts nozagšanas apkarošana										Total	
		Ļoti pozitīvi		Drīzāk pozitīvi		Drīzāk negatīvi		Ļoti negatīvi		Grūti pateikt/NA		nesvērts skaits	rindu %
		nesvērts skaits	rindu %	nesvērts skaits	rindu %	nesvērts skaits	rindu %	nesvērts skaits	rindu %	nesvērts skaits	rindu %		
Visi respondenti		148	14.7%	294	29.4%	234	23.3%	164	16.3%	163	16.3%	1003	100.0%
Dzimums	Vīrietis	69	14.7%	132	28.4%	116	24.7%	80	17.0%	71	15.2%	468	100.0%
	Sieviete	79	14.6%	162	30.3%	118	22.1%	84	15.7%	92	17.3%	535	100.0%
Vecums	18 - 24	17	11.6%	40	27.8%	39	27.2%	22	15.3%	26	18.0%	144	100.0%
	25 - 34	25	12.3%	59	29.5%	56	27.6%	35	17.2%	27	13.4%	202	100.0%
	35 - 44	28	16.5%	53	31.3%	42	24.5%	25	14.7%	22	13.0%	170	100.0%
	45 - 54	22	11.0%	64	32.0%	44	21.9%	41	20.5%	29	14.5%	200	100.0%
	55 un vairāk	56	19.3%	78	27.1%	53	18.6%	41	14.4%	59	20.7%	287	100.0%
Izglītība	Pamatizglītība	23	17.1%	38	29.0%	25	19.0%	10	7.6%	36	27.3%	132	100.0%
	Vidējā, vidējā speciālā	92	14.2%	188	29.2%	150	23.2%	113	17.4%	103	15.9%	646	100.0%
	Augstākā	33	14.7%	68	30.1%	59	26.4%	41	18.1%	24	10.7%	225	100.0%
Tautība	Latvietis (-te)	100	16.8%	173	29.4%	141	23.9%	95	16.0%	83	14.0%	592	100.0%
	Cits (-ta)	48	11.8%	121	29.4%	93	22.6%	69	16.7%	80	19.4%	411	100.0%
Sarunvaloda ģimenē	Latviešu	106	17.2%	180	29.3%	143	23.1%	100	16.1%	88	14.2%	617	100.0%
	Krievu	42	11.1%	111	29.4%	91	24.3%	62	16.4%	71	18.8%	377	100.0%
	Citā			3	34.1%			2	20.6%	4	45.3%	9	100.0%
Pilsonības statuss	LR pilsoņi	134	15.7%	250	29.5%	192	22.6%	142	16.7%	131	15.5%	849	100.0%
	Respondenti bez LR pilsonības	14	9.2%	44	28.6%	42	27.3%	22	14.2%	32	20.7%	154	100.0%
Nodarbinātības sektors	Valsts sektorā	14	9.3%	43	27.8%	36	23.3%	25	16.1%	36	23.6%	154	100.0%
	Privātajā sektorā	62	15.5%	117	29.5%	104	26.0%	74	18.5%	42	10.5%	399	100.0%
	Nestrādāju	72	15.8%	134	29.9%	94	21.0%	65	14.4%	85	19.0%	450	100.0%
Pamatnodarbošanās	Vadītājs	3	7.8%	16	39.8%	14	34.7%	4	9.9%	3	7.6%	40	100.0%
	Speciālists, ierēdnis	26	12.3%	65	30.9%	53	25.0%	39	18.0%	29	13.7%	212	100.0%
	Strādnieks	42	16.9%	63	25.3%	61	24.5%	46	18.6%	37	14.8%	249	100.0%
	Zemnieks	1	10.2%	3	34.2%	3	33.7%	1	11.2%	1	10.7%	9	100.0%
	Individuālais darbs	4	9.6%	13	30.5%	9	20.9%	9	20.7%	8	18.4%	43	100.0%
	Pensionārs	34	16.2%	64	31.3%	39	19.1%	28	13.7%	40	19.7%	205	100.0%
	Skolnieks, students	5	7.0%	19	27.4%	20	29.3%	8	11.6%	17	24.7%	69	100.0%
	Mājsaimniece	6	14.0%	17	42.7%	6	14.4%	7	16.5%	5	12.4%	41	100.0%
	Bezdarbnieks	27	20.2%	34	25.2%	29	21.3%	22	16.4%	23	16.9%	135	100.0%
Mēneša vidējie ienākumi uz vienu ģimenes locekli	Zemi: līdz Ls79	29	20.7%	29	20.9%	29	20.5%	25	17.7%	28	20.2%	140	100.0%
	Vidēji zemi: 80-119	15	9.9%	44	29.7%	45	30.1%	22	14.7%	23	15.6%	149	100.0%
	Vidēji: Ls120-Ls150	24	14.9%	47	29.1%	34	21.2%	27	16.9%	29	17.9%	161	100.0%
	Vidēji augsti: Ls151-Ls200	26	18.9%	46	34.2%	27	20.2%	17	12.7%	19	14.0%	135	100.0%
	Augsti: Ls201 un vairāk	19	16.1%	36	30.0%	32	27.1%	24	19.8%	8	6.9%	119	100.0%
	Nezin/NA	35	11.7%	92	31.0%	67	22.4%	49	16.3%	56	18.6%	299	100.0%
Reģions	Rīga	51	15.7%	95	29.7%	84	26.0%	60	18.4%	33	10.2%	323	100.0%
	Pierīga	17	10.4%	33	19.1%	46	27.1%	35	20.5%	39	22.8%	170	100.0%
	Vidzeme	11	11.0%	37	36.8%	25	24.5%	15	14.7%	13	13.0%	101	100.0%
	Kurzeme	29	22.0%	55	42.3%	15	11.4%	10	7.8%	21	16.4%	130	100.0%
	Zemgale	24	19.1%	37	29.9%	28	22.8%	22	17.8%	13	10.4%	124	100.0%
	Latgale	16	10.1%	37	23.8%	36	23.4%	22	14.1%	44	28.6%	155	100.0%
Apdzīvota vieta	Rīga	51	15.7%	95	29.7%	84	26.0%	60	18.4%	33	10.2%	323	100.0%
	cita pilsēta	44	11.6%	105	27.6%	86	22.7%	73	19.4%	70	18.7%	378	100.0%
	lauki	53	17.6%	94	31.3%	64	21.3%	31	10.1%	60	19.8%	302	100.0%
Cik lielā mērā Jūs uzticaties KNAB?	uzticos	78	19.2%	152	37.2%	77	18.6%	49	11.9%	55	13.2%	411	100.0%
	neuzticos	58	12.1%	111	23.6%	133	28.3%	100	21.1%	70	14.8%	472	100.0%
	nezin/ NA	12	9.6%	31	25.7%	24	19.8%	15	12.3%	38	32.6%	120	100.0%

Bāze: visi respondenti, n=1003

**Pētījums: Attieksme pret korupciju Latvijā**

**K7.4. Kā Jūs novērtētu Korupcijas novēršanas un apkarošanas biroja darbību šādās jomās: Augsta līmeņa korupcijas / valsts nozagšanas apkarošana**

		Augsta līmeņa korupcijas / valsts nozagšanas apkarošana						Total	
		Pozitīvi		Negatīvi		Grūti pateikt/NA		nesvērts skaits	rindu %
		nesvērts skaits	rindu %	nesvērts skaits	rindu %	nesvērts skaits	rindu %		
Visi respondenti		442	44.1%	398	39.6%	163	16.3%	1003	100.0%
Dzimums	Vīrietis	201	43.1%	196	41.7%	71	15.2%	468	100.0%
	Sieviete	241	45.0%	202	37.8%	92	17.3%	535	100.0%
Vecums	18 - 24	57	39.4%	61	42.5%	26	18.0%	144	100.0%
	25 - 34	84	41.8%	91	44.8%	27	13.4%	202	100.0%
	35 - 44	81	47.8%	67	39.2%	22	13.0%	170	100.0%
	45 - 54	86	43.0%	85	42.4%	29	14.5%	200	100.0%
	55 un vairāk	134	46.4%	94	32.9%	59	20.7%	287	100.0%
Izglītība	Pamatzglītība	61	46.0%	35	26.6%	36	27.3%	132	100.0%
	Vidējā, vidējā speciālā	280	43.5%	263	40.6%	103	15.9%	646	100.0%
	Augstākā	101	44.7%	100	44.5%	24	10.7%	225	100.0%
Tautība	Latvietis (-te)	273	46.2%	236	39.8%	83	14.0%	592	100.0%
	Cits (-ta)	169	41.2%	162	39.3%	80	19.4%	411	100.0%
Sarunvaloda ģimenē	Latviešu	286	46.5%	243	39.2%	88	14.2%	617	100.0%
	Krievu	153	40.5%	153	40.7%	71	18.8%	377	100.0%
	Citā	3	34.1%	2	20.6%	4	45.3%	9	100.0%
Pilsonības statuss	LR pilsoņi	384	45.3%	334	39.3%	131	15.5%	849	100.0%
	Respondenti bez LR pilsonības	58	37.8%	64	41.5%	32	20.7%	154	100.0%
Nodarbinātības sektors	Valsts sektorā	57	37.0%	61	39.4%	36	23.6%	154	100.0%
	Privātajā sektorā	179	45.0%	178	44.5%	42	10.5%	399	100.0%
	Nestrādāju	206	45.6%	159	35.4%	85	19.0%	450	100.0%
Pamatnodarbošanās	Vadītājs	19	47.7%	18	44.7%	3	7.6%	40	100.0%
	Speciālists, ierēdnis	91	43.2%	92	43.0%	29	13.7%	212	100.0%
	Strādnieks	105	42.1%	107	43.1%	37	14.8%	249	100.0%
	Zemnieks	4	44.5%	4	44.9%	1	10.7%	9	100.0%
	Individuālais darbs	17	40.0%	18	41.6%	8	18.4%	43	100.0%
	Pensionārs	98	47.5%	67	32.8%	40	19.7%	205	100.0%
	Skolnieks, students	24	34.3%	28	40.9%	17	24.7%	69	100.0%
	Mājsaimniece	23	56.7%	13	30.9%	5	12.4%	41	100.0%
	Bezdarbnieks	61	45.3%	51	37.7%	23	16.9%	135	100.0%
Mēneša vidējie ienākumi uz vienu ģimenes locekli	Zemi: līdz Ls79	58	41.6%	54	38.2%	28	20.2%	140	100.0%
	Vidēji zemi: 80-119	59	39.6%	67	44.8%	23	15.6%	149	100.0%
	Vidēji: Ls120-Ls150	71	44.0%	61	38.1%	29	17.9%	161	100.0%
	Vidēji augsti: Ls151-Ls200	72	53.1%	44	32.9%	19	14.0%	135	100.0%
	Augsti: Ls201 un vairāk	55	46.1%	56	47.0%	8	6.9%	119	100.0%
	Nezin/NA	127	42.7%	116	38.7%	56	18.6%	299	100.0%
Reģions	Rīga	146	45.4%	144	44.4%	33	10.2%	323	100.0%
	Pierīga	50	29.5%	81	47.6%	39	22.8%	170	100.0%
	Vidzeme	48	47.8%	40	39.2%	13	13.0%	101	100.0%
	Kurzeme	84	64.3%	25	19.2%	21	16.4%	130	100.0%
	Zemgale	61	49.0%	50	40.7%	13	10.4%	124	100.0%
	Latgale	53	33.9%	58	37.5%	44	28.6%	155	100.0%
Apdzīvota vieta	Rīga	146	45.4%	144	44.4%	33	10.2%	323	100.0%
	cita pilsēta	149	39.2%	159	42.1%	70	18.7%	378	100.0%
	lauki	147	48.9%	95	31.3%	60	19.8%	302	100.0%
Cik lielā mērā Jūs uzticiaties KNAB?	uzticos	230	56.3%	126	30.5%	55	13.2%	411	100.0%
	neuzticos	169	35.7%	233	49.4%	70	14.8%	472	100.0%
	nezin/ NA	43	35.3%	39	32.1%	38	32.6%	120	100.0%

Bāze: visi respondenti, n=1003



**Pētījums: Attieksme pret korupciju Latvijā**

**K7.5. Kā Jūs novērtētu Korupcijas novēršanas un apkarošanas biroja darbību šādās jomās: Administratīvās korupcijas (zema, vidēja līmeņa korupcijas) apkarošana**

		Administratīvās korupcijas (zema, vidēja līmeņa korupcijas) apkarošana										Total	
		Ļoti pozitīvi		Drīzāk pozitīvi		Drīzāk negatīvi		Ļoti negatīvi		Grūti pateikt/NA		nesvērts skaits	rindu %
		nesvērts skaits	rindu %	nesvērts skaits	rindu %	nesvērts skaits	rindu %	nesvērts skaits	rindu %	nesvērts skaits	rindu %		
Visi respondenti		112	11.1%	354	35.4%	234	23.3%	108	10.7%	195	19.5%	1003	100.0%
Dzimums	Vīrietis	55	11.7%	157	33.7%	120	25.5%	46	9.8%	90	19.3%	468	100.0%
	Sieviete	57	10.6%	197	36.9%	114	21.4%	62	11.5%	105	19.6%	535	100.0%
Vecums	18 - 24	15	10.3%	52	36.1%	34	23.7%	16	11.1%	27	18.7%	144	100.0%
	25 - 34	20	9.9%	69	34.5%	60	29.6%	18	8.8%	35	17.3%	202	100.0%
	35 - 44	21	12.5%	64	37.6%	41	24.0%	13	7.6%	31	18.3%	170	100.0%
	45 - 54	17	8.5%	74	37.0%	51	25.5%	25	12.6%	33	16.4%	200	100.0%
	55 un vairāk	39	13.3%	95	33.1%	48	16.8%	36	12.6%	69	24.2%	287	100.0%
Izglītība	Pamatizglītība	19	14.3%	46	35.0%	20	15.2%	6	4.6%	41	30.9%	132	100.0%
	Vidējā, vidējā speciālā	71	11.0%	227	35.2%	151	23.4%	74	11.4%	123	19.0%	646	100.0%
	Augstākā	22	9.7%	81	36.2%	63	27.9%	28	12.3%	31	13.9%	225	100.0%
Tautība	Latvietis (-te)	76	12.8%	213	36.2%	134	22.6%	60	10.1%	109	18.4%	592	100.0%
	Cits (-ta)	36	8.9%	141	34.3%	100	24.3%	48	11.6%	86	20.9%	411	100.0%
Sarunvaloda ģimenē	Latviešu	80	13.0%	221	36.0%	136	21.9%	64	10.3%	116	18.8%	617	100.0%
	Krievu	32	8.5%	130	34.5%	98	26.0%	42	11.2%	75	19.8%	377	100.0%
	Citā			3	33.5%			2	21.2%	4	45.3%	9	100.0%
Pilsonības statuss	LR pilsoņi	101	11.9%	298	35.2%	197	23.1%	90	10.6%	163	19.2%	849	100.0%
	Respondenti bez LR pilsonības	11	7.3%	56	36.4%	37	24.1%	18	11.6%	32	20.7%	154	100.0%
Nodarbinātības sektors	Valsts sektorā	8	5.2%	54	35.1%	37	24.2%	16	10.2%	39	25.4%	154	100.0%
	Privātajā sektorā	48	12.1%	152	38.2%	105	26.1%	43	10.7%	51	12.8%	399	100.0%
	Nestrādāju	56	12.2%	148	33.0%	92	20.5%	49	10.9%	105	23.4%	450	100.0%
Pamatnodarbošanās	Vadītājs	2	5.1%	17	42.6%	14	34.6%	1	2.4%	6	15.3%	40	100.0%
	Speciālists, ierēdnis	19	9.0%	85	40.2%	53	25.1%	23	10.5%	32	15.2%	212	100.0%
	Strādnieks	29	11.8%	83	33.4%	65	25.9%	28	11.4%	44	17.6%	249	100.0%
	Zemnieks	2	22.7%	5	56.5%	1	10.2%			1	10.7%	9	100.0%
	Individuālais darbs	4	9.6%	16	37.6%	9	20.5%	7	16.1%	7	16.2%	43	100.0%
	Pensionārs	23	11.0%	68	33.3%	37	18.0%	23	11.2%	54	26.6%	205	100.0%
	Skolnieks, students	9	12.8%	20	29.1%	17	24.7%	5	7.3%	18	26.2%	69	100.0%
	Mājsaimniece	7	16.3%	17	42.4%	4	9.9%	4	9.6%	9	21.8%	41	100.0%
	Bezdarbnieks	17	12.6%	43	31.8%	34	25.2%	17	12.7%	24	17.6%	135	100.0%
Mēneša vidējie ienākumi uz vienu ģimenes locekli	Zemi: līdz Ls79	19	13.6%	46	33.1%	24	16.9%	17	12.0%	34	24.5%	140	100.0%
	Vidēji zemi: 80-119	11	7.4%	50	33.7%	42	28.1%	17	11.4%	29	19.5%	149	100.0%
	Vidēji: Ls120-Ls150	21	13.0%	55	34.2%	33	20.6%	20	12.4%	32	19.8%	161	100.0%
	Vidēji augsti: Ls151-Ls200	20	14.5%	48	35.6%	28	21.1%	15	11.1%	24	17.7%	135	100.0%
	Augsti: Ls201 un vairāk	12	10.0%	53	44.4%	34	28.8%	8	6.7%	12	10.0%	119	100.0%
	Nezin/NA	29	9.8%	102	34.4%	73	24.2%	31	10.3%	64	21.4%	299	100.0%
Reģions	Rīga	48	14.8%	124	38.6%	78	24.1%	35	10.7%	38	11.7%	323	100.0%
	Pierīga	7	4.4%	44	26.0%	46	26.9%	30	17.6%	43	25.2%	170	100.0%
	Vidzeme	12	12.1%	46	45.5%	23	22.4%	7	6.9%	13	13.1%	101	100.0%
	Kurzeme	21	15.8%	58	44.7%	18	13.7%	4	3.0%	29	22.7%	130	100.0%
	Zemgale	15	12.2%	43	34.6%	24	19.5%	18	14.7%	24	19.1%	124	100.0%
	Latgale	9	5.6%	39	25.0%	45	29.4%	14	8.9%	48	31.1%	155	100.0%
Apdzīvota vieta	Rīga	48	14.8%	124	38.6%	78	24.1%	35	10.7%	38	11.7%	323	100.0%
	cita pilsēta	31	8.2%	117	30.9%	101	26.6%	51	13.6%	78	20.8%	378	100.0%
	lauki	33	11.0%	113	37.6%	55	18.2%	22	7.1%	79	26.0%	302	100.0%
Cik lielā mērā Jūs uzticaties KNAB?	uzticos	58	14.3%	176	43.2%	75	18.1%	29	7.0%	73	17.5%	411	100.0%
	neuzticos	44	9.2%	147	31.2%	127	27.0%	74	15.7%	80	17.0%	472	100.0%
	nezin/ NA	10	8.1%	31	25.6%	32	26.6%	5	4.0%	42	35.7%	120	100.0%

Bāze: visi respondenti, n=1003

**Pētījums: Attieksme pret korupciju Latvijā**

**K7.5. Kā Jūs novērtētu Korupcijas novēršanas un apkarošanas biroja darbību šādās jomās: Administratīvās korupcijas (zema, vidēja līmeņa korupcijas) apkarošana**

		Administratīvās korupcijas (zema, vidēja līmeņa korupcijas) apkarošana						Total	
		Pozitīvi		Negatīvi		Grūti pateikt/NA		nesvērts skaits	rindu %
		nesvērts skaits	rindu %	nesvērts skaits	rindu %	nesvērts skaits	rindu %		
Visi respondenti		466	46.5%	342	34.0%	195	19.5%	1003	100.0%
Dzimums	Vīrietis	212	45.4%	166	35.2%	90	19.3%	468	100.0%
	Sieviete	254	47.5%	176	32.9%	105	19.6%	535	100.0%
Vecums	18 - 24	67	46.4%	50	34.9%	27	18.7%	144	100.0%
	25 - 34	89	44.4%	78	38.3%	35	17.3%	202	100.0%
	35 - 44	85	50.1%	54	31.6%	31	18.3%	170	100.0%
	45 - 54	91	45.5%	76	38.1%	33	16.4%	200	100.0%
	55 un vairāk	134	46.4%	84	29.4%	69	24.2%	287	100.0%
Izglītība	Pamatzglītība	65	49.3%	26	19.8%	41	30.9%	132	100.0%
	Vidējā, vidējā speciālā	298	46.2%	225	34.8%	123	19.0%	646	100.0%
	Augstākā	103	45.9%	91	40.3%	31	13.9%	225	100.0%
Tautība	Latvietis (-te)	289	49.0%	194	32.6%	109	18.4%	592	100.0%
	Cits (-ta)	177	43.2%	148	35.9%	86	20.9%	411	100.0%
Sarunvaloda ģimenē	Latviešu	301	49.0%	200	32.2%	116	18.8%	617	100.0%
	Krievu	162	43.0%	140	37.2%	75	19.8%	377	100.0%
	Citā	3	33.5%	2	21.2%	4	45.3%	9	100.0%
Pilsonības statuss	LR pilsoņi	399	47.1%	287	33.7%	163	19.2%	849	100.0%
	Respondenti bez LR pilsonības	67	43.7%	55	35.7%	32	20.7%	154	100.0%
Nodarbinātības sektors	Valsts sektorā	62	40.2%	53	34.3%	39	25.4%	154	100.0%
	Privātajā sektorā	200	50.4%	148	36.8%	51	12.8%	399	100.0%
	Nestrādāju	204	45.2%	141	31.4%	105	23.4%	450	100.0%
Pamatnodarbošanās	Vadītājs	19	47.7%	15	37.0%	6	15.3%	40	100.0%
	Speciālists, ierēdnis	104	49.2%	76	35.6%	32	15.2%	212	100.0%
	Strādnieks	112	45.1%	93	37.3%	44	17.6%	249	100.0%
	Zemnieks	7	79.1%	1	10.2%	1	10.7%	9	100.0%
	Individuālais darbs	20	47.2%	16	36.7%	7	16.2%	43	100.0%
	Pensionārs	91	44.2%	60	29.2%	54	26.6%	205	100.0%
	Skolnieks, students	29	41.9%	22	31.9%	18	26.2%	69	100.0%
	Mājsaimniece	24	58.7%	8	19.4%	9	21.8%	41	100.0%
	Bezdarbnieks	60	44.5%	51	37.9%	24	17.6%	135	100.0%
Mēneša vidējie ienākumi uz vienu ģimenes locekli	Zemi: līdz Ls79	65	46.7%	41	28.9%	34	24.5%	140	100.0%
	Vidēji zemi: 80-119	61	41.1%	59	39.4%	29	19.5%	149	100.0%
	Vidēji: Ls120-Ls150	76	47.2%	53	33.0%	32	19.8%	161	100.0%
	Vidēji augsti: Ls151-Ls200	68	50.1%	43	32.2%	24	17.7%	135	100.0%
	Augsti: Ls201 un vairāk	65	54.4%	42	35.5%	12	10.0%	119	100.0%
	Nezin/NA	131	44.2%	104	34.5%	64	21.4%	299	100.0%
Reģions	Rīga	172	53.4%	113	34.9%	38	11.7%	323	100.0%
	Pierīga	51	30.4%	76	44.4%	43	25.2%	170	100.0%
	Vidzeme	58	57.6%	30	29.3%	13	13.1%	101	100.0%
	Kurzeme	79	60.5%	22	16.8%	29	22.7%	130	100.0%
	Zemgale	58	46.8%	42	34.2%	24	19.1%	124	100.0%
	Latgale	48	30.6%	59	38.3%	48	31.1%	155	100.0%
Apdzīvota vieta	Rīga	172	53.4%	113	34.9%	38	11.7%	323	100.0%
	cita pilsēta	148	39.1%	152	40.1%	78	20.8%	378	100.0%
	lauki	146	48.6%	77	25.3%	79	26.0%	302	100.0%
Cik lielā mērā Jūs uzticiaties KNAB?	uzticos	234	57.4%	104	25.1%	73	17.5%	411	100.0%
	neuzticos	191	40.3%	201	42.6%	80	17.0%	472	100.0%
	nezin/ NA	41	33.7%	37	30.6%	42	35.7%	120	100.0%

Bāze: visi respondenti, n=1003

## Aptaujā izmantotā anketa

**K1. Kāda veida korupciju Jūs personiski esat pieredzējis pēdējo 2 gadu laikā? (atzīmējiet visas atbilstošās atbildes!)**

Valsts un pašvaldību iepirkumos priekšroka dota tiem, kas maksā kukuļus vai ir personiski saistīti ar atbildīgajiem darbiniekiem	1
Pašvaldības deputāti ir atkarīgi no ekonomiskiem un biznesa grupējumiem	2
Esmu saskāries ar neatļautu ziedojumu veikšanu politiskām partijām	3
Amatpersona ir pieņēmusi neoficiālus maksājumus vai dāvanu	4
Amatpersona nepilda savus darba pienākumus	5
Amatpersona ļāvusi likumpārkāpējiem izvairīties no soda, kaut gan pārkāpums ir acīmredzams, piemēram, Ceļu policija	6
Amatpersona izpauž ierobežotas pieejamības informāciju savtīgos nolūkos	7
Iestādes vadītājs iedzīvojas uz valsts vai pašvaldības iestādes rēķina	8
Medicīnas darbinieks ir pieņēmis neoficiālu maksājumu vai dāvanu	9
Izglītības iestādes darbinieks pieņem nelikumīgu maksājumu	10
Labi apmaksātā darbā valsts vai pašvaldības iestādē tiek pieņemts ar priekšnieku saistīts cilvēks	11
Iestādes vadītājs atrodas interešu konfliktā, piemēram, amatpersona pieņēmusi lēmumus par labu savam radniekam vai darījumu partnerim	12
Iestādes vadītājs vai darbinieks personiskām vajadzībām izmanto dienesta resursus, aprīkojumu, iekārtas, auto u.tml.	13
Cits (norādiet, kāds!)	14
Nav personiski saskāries ar korupciju	15
Grūti pateikt/NA	98

**K2. Vai Jūs personiski esat gatavs dot kukuli valsts amatpersonai, ja tas būtu būtiski Jūsu vai Jūsu radnieku interesēs un problēma tiktu atrisināta?**

Jā	1
Vairāk jā nekā nē	2
Vairāk nē nekā jā	3
Nē	4
Grūti pateikt/NA	8

**K3. Dažkārt tiek pausts uzskats, ka ekonomiskās krīzes apstākļos lēmuma pieņemšana savās vai draugu, radnieku interesēs, lai tie gūtu labumu, kā arī kukuļdošana un citas koruptīvas darbības ir vairāk attaisnojamas nekā citkārt. Citi uzskata, ka tam nav nozīmes, vai krīze ir vai nav. Kā domājat Jūs?**

Ekonomiskās krīzes apstākļos šādas darbības noteikti ir vairāk attaisnojamas	1
Drīzāk ir vairāk attaisnojamas	2
Drīzāk nav vairāk attaisnojamas	3
Noteikti nav vairāk attaisnojamas	4
Grūti pateikt/NA	8

**K4. Vai Jūs kaut ko zināt, esat kaut ko dzirdējis / -usi par Korupcijas novēršanas un apkarošanas biroju?**

Jā, zinu, esmu dzirdējis / -usi	1
Nē, neko par to nezinu	2

**K5. Kā Jūs rīkotos, personiski saskaroties ar korupciju (tiek pieprasīts kukulis, amatpersona pārkāpj savas pilnvaras)? (atzīmējiet visas atbilstošās atbildes!)**

Ziņotu Korupcijas novēršanas un apkarošanas birojam (KNAB)	1
Ziņotu policijai un/vai prokuratūrai	2
Informētu par to konkrētās iestādes vadītāju	3
Informētu nevalstiskās (sabiedriskās) organizācijas	4
Informētu masu saziņas līdzekļus	5
Pastāstītu par šo gadījumu radiem, paziņām	6
Nevienam par to neinformētu un neziņotu nevienai iestādei	7
Cita atbilde (ierakstiet!)	8
Grūti pateikt / NA	98

**K6. Kā Jūs domājat, kādos gadījumos Jūs varat vērsties Korupcijas novēršanas un apkarošanas birojā (KNAB)? (atzīmējiet visas atbilstošās atbildes!)**

Ziņot par gadījumiem, kad amatpersona no Jums pieprasa neoficiālus maksājumus	1
Informēt par „aploksņu algu” maksāšanu	2
Informēt par valsts līdzekļu izšķērdēšanu	3
Pārsūdzēt tiesu spriedumus	4
Ziņot par nelegāliem maksājumiem ārstiem un skolotājiem	5
Sūdzēties par garām rindām iestādēs	6
Ziņot par pārkāpumiem politisko partiju finanšu jomā	7
Ziņot par dienesta automašīnu izmantošanu privātām vajadzībām	8
Informēt par korupcijas pazīmēm valsts un pašvaldību iepirkumos	9
Cita atbilde ( <i>norādiet, kāda!</i> ).....	10
Grūti pateikt/NA	98

**K7. Kā Jūs novērtētu Korupcijas novēršanas un apkarošanas biroja darbību šādās jomās - ļoti pozitīvi, drīzāk pozitīvi, drīzāk negatīvi vai ļoti negatīvi?**

		Ļoti pozitīvi	Drīzāk pozitīvi	Drīzāk negatīvi	Ļoti negatīvi	Grūti pateikt/NA
1	Sabiedrības izglītošana par korupcijas jautājumiem	1	2	3	4	8
2	Sabiedrības iesaiste korupcijas novēršanā un apkarošana	1	2	3	4	8
3	Partiju finansēšanas noteikumu izpildes kontrole	1	2	3	4	8
4	Augsta līmeņa korupcijas / valsts nozagšanas apkarošana	1	2	3	4	8
5	Administratīvās korupcijas (zema, vidēja līmeņa korupcijas) apkarošana	1	2	3	4	8

**SKDS**

sabiedriskās domas pētījumu centrs

---

Baznīcas iela 32-2, Rīga, Latvija, LV-1010

Tālr.: 7 312 876, fakss: 7 312 874

E-mail: [skds@skds.lv](mailto:skds@skds.lv)

[www.skds.lv](http://www.skds.lv)